




AKTIVITET	UTGÅNGSPUNKT	FLYTTAS TILL	EXEMPEL	ATT GÖRA på LÄMNANDE enhet	ATT GÖRA på MOTTAGANDE enhet
Avdelningsbyte inom samma klinik	Patient på avdelning 	<ul style="list-style-type: none"> Annan avdelning på samma klinik 	<ul style="list-style-type: none"> Medicinpatient på IVA i Vbg flyttas till medicinavd i Vbg Kirurgpatient på kirurgavd i Hstd flyttas till annan kirurgavd i Vbg Urologpatient i Vbg blir hjälppatient på ortopedavd i Vbg 	<ul style="list-style-type: none"> <input type="checkbox"/> SSK NCS: Kvittera utdelade doser. <input type="checkbox"/> SSK NCS: Kontrollera att inmatade IN/UT-farter är korrekta. <input type="checkbox"/> VAS: Byte av avd inom klinik. 	<ul style="list-style-type: none"> <input type="checkbox"/> NCS: Inget <input type="checkbox"/> VAS: Sängplacera patienten.
Klinikbyte inom Region Halland	Patient på avdelning 	<ul style="list-style-type: none"> Annan klinik inom Region Halland 	<ul style="list-style-type: none"> Gynpatient på IVA i Hstd blir kirurgpatient och flyttas till kirurgavd i Hstd Urologpatient på urologavd i Vbg flyttas till vårdavdelningen i Kba 	<ul style="list-style-type: none"> <input type="checkbox"/> LÄK NCS: Se till att ordinationslistan är korrekt. <input type="checkbox"/> SSK NCS: Kvittera utdelade doser. <input type="checkbox"/> SSK NCS: Kontrollera att inmatade IN/UT-farter är korrekta. <input type="checkbox"/> VAS: Skriv ut patienten till annan klinik och skriv in på den nya kliniken. 	<ul style="list-style-type: none"> <input type="checkbox"/> VAS: Sängplacera patienten. <input type="checkbox"/> LÄK NCS: Öppna Ordinationslistan -> Koppla VTF -> Vidimera/ Godkänn Ordinationslistan på mottagande klinik
Sjukhusbyte utanför Region Halland	Patient på avdelning 	<ul style="list-style-type: none"> Sjukhus utanför Region Halland 	<ul style="list-style-type: none"> Medicinpatient på IVA flyttas till Göteborg eller Lund Rehabpatient i Hstd flyttas till hemortssjukhus i Växjö 	<ul style="list-style-type: none"> <input type="checkbox"/> LÄK NCS: Följ kapitel: Förberedelser vid utskrivning till fortsatt slutenvård i annat landsting sid 9-11 som finns i Utskrivningsmanual för läkare <input type="checkbox"/> LÄK NCS: Verkställer utskrivningen. <input type="checkbox"/> SSK NCS: Skriv ut Aktuell ordinationslista, Utdelningshistorik, IN/UT-farter, Mätvärdeshistorik och skicka med patienten. <input type="checkbox"/> SSK NCS: Sätt ut pågående IN/UT-farter som inte är permanenta. 	

OBSERVERA att ovanstående scheman inte syftar till att vara heltäckande utan snarare till att ge en enkel och snabb översikt över vad som krävs vid nämnda aktiviteter. Således kan det finnas ytterligare uppgifter som behöver utföras såsom epikris, muntlig rapportering etc.

Ytterligare information finns i: [VAS-guide - Klinikbyte](#)
[Rutin - Inskrivning, överflyttning, permisson samt utskrivning av patient](#)
[NCS Manualer](#)