



# **Kortkommando VAS**

## **Funktionsdokumentation**

# Innehållsförteckning

<b>1</b>	<b>BESKRIVNING OCH SYFTE</b> .....	<b>3</b>
<b>2</b>	<b>GLOBALA KORTKOMMANDON</b> .....	<b>3</b>
2.1	PATIENTINFORMATION.....	3
2.1.1	<i>Uppmärksamhetssignal</i> .....	3
2.2	ANVÄNDARINFORMATION.....	3
2.3	FAVORITER OCH FÖNSTERHANTERARE .....	4
2.3.1	<i>Favoriter</i> .....	4
2.3.2	<i>Fönsterhanterare</i> .....	4
2.3.3	<i>Fönsterhantering</i> .....	5
<b>3</b>	<b>GENERELLA KORTKOMMANDON</b> .....	<b>5</b>
<b>4</b>	<b>VAS SKRIVBORD – KORTKOMMANDON</b> .....	<b>6</b>
4.1	HUVUDFLIKAR .....	6
4.2	HUVUDFLIK – HEM.....	6
4.3	HUVUDFLIK – PATIENT .....	6
4.3.1	<i>Huvudflik Patient – Patientvy</i> .....	7
4.3.2	<i>Huvudflik Patient – 50 senaste</i> .....	7
4.4	HUVUDFLIK – ADMINISTRATION.....	7
4.4.1	<i>Huvudflik Administration – Behörighet Roller</i> .....	7
4.4.2	<i>Huvudflik Administration – Behörighet användare</i> .....	7
4.4.3	<i>Huvudflik Administration – Logganalys</i> .....	7
4.5	HUVUDFLIK – INTEGRATIONER.....	8
4.5.1	<i>Huvudflik Integrationer – Diktering</i> .....	8
4.5.2	<i>Huvudflik Integrationer – NCS</i> .....	8
4.5.3	<i>Huvudflik Integrationer – Mediaarkivet</i> .....	9
4.5.4	<i>Huvudflik Integrationer – Provisio</i> .....	9
4.6	HUVUDFLIK – SCHEMA/TIDBOK .....	9
4.6.1	<i>Huvudflik Schema/Tidbok – Schemamallar</i> .....	9
4.6.2	<i>Huvudflik Schema/Tidbok – Tidböcker (Översikt)</i> .....	9
4.6.3	<i>Huvudflik Schema/Tidbok – Frånvaro</i> .....	9
4.7	HUVUDFLIK – BOKNING.....	10
4.7.1	<i>Huvudflik Bokning – Vårdkontakter</i> .....	10
4.7.2	<i>Huvudflik Bokning – Avbokade och uteblivna besök</i> .....	11
4.7.3	<i>Huvudflik Bokning – Tidboksöversikt</i> .....	11
4.7.4	<i>Huvudflik Bokning – Ombokningslista</i> .....	11
4.7.5	<i>Huvudflik Bokning – Väntelista</i> .....	12
4.7.6	<i>Huvudflik Bokning – Klinikens vårdkontakter</i> .....	12
4.8	HUVUDFLIK – JOURNAL .....	12
4.8.1	<i>Huvudflik Journal – Intygsöversikt</i> .....	12
<b>5</b>	<b>ÄNDRINGSHISTORIK</b> .....	<b>13</b>

# 1 Beskrivning och syfte

Dokumentet beskriver de befintliga kortkommandon som finns i VAS. Generella och funktionsspecifika kortkommandon beskrivs separat. Formulär som endast har globala kortkommandon utelämnas i dokumentet.

## 2 Globala kortkommandon

Globala kortkommandon kan användas oavsett om Skrivbordet eller ett VAS-fönster (dvs ”gamla VAS”) är i fokus.

Kortkommando	Nya VAS	VAS Classic	Funktion
F1			Onlinehjälp
F5	Ja		Sök Patient
F6	Ja	Ja	Sök Formulär
F7	Ja	Ja	Byt Klinik/Inrättning
F11	Ja	Ja	Byte fokus mellan VAS-Progress(gamla VAS) och VAS-Skrivbord

### 2.1 Patientinformation

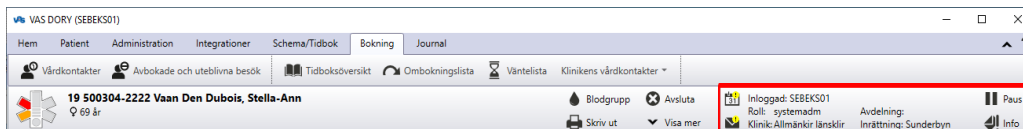


Kortkommando	Funktion
Ctrl+Shift+U	Öppna Uppmärksamhetssignal
Ctrl+Shift+B	Blodgrupp
Ctrl+F5	Avsluta patient
Ctrl+Shift+P	Skriv ut
Ctrl+Shift+I	Visa mer

#### 2.1.1 Uppmärksamhetssignal

Kortkommando	Funktion
Ctrl+Shift+O	Obs
Ctrl+Shift+V	Varning
Ctrl+Shift+S	Smitta

### 2.2 Användarinformation

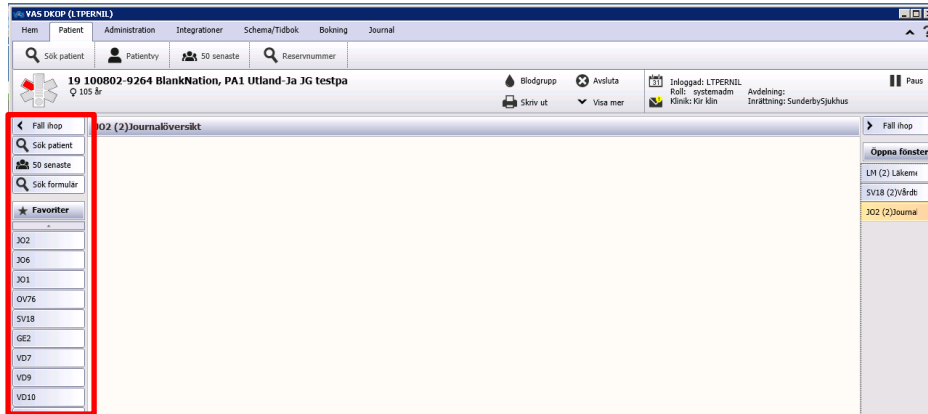


Kortkommando	Funktion
F7	Byt klinik-inrättning
Ctrl+Shift+End	Paus
Ctrl+Shift+K	Kalender

Kortkommando	Funktion
Ctrl+Shift+M	Meddelanden
Ctrl+Shift+A	Expandera/stäng Informationsmeddelande (om aktivt)

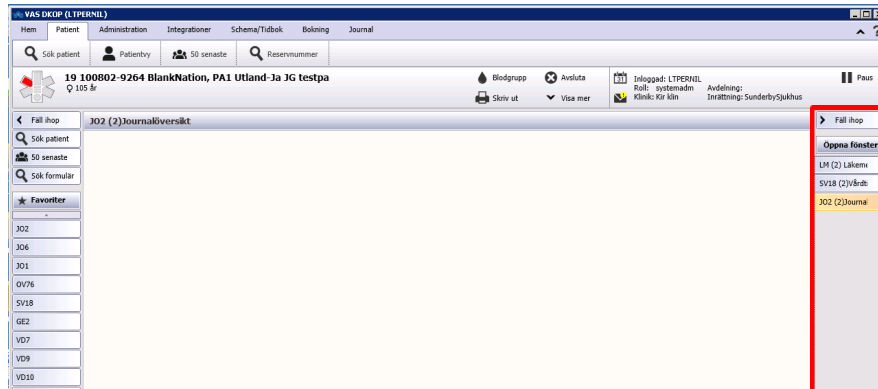
## 2.3 Favoriter och Fönsterhanterare

### 2.3.1 Favoriter



Kortkommando	Funktion
Ctrl+Shift+*	Navigera till Favoriter
Ctrl+F2	Fäll ihop/Visa Favoriter. <i>Fungerar ej i Citrix-miljöer</i>
Ctrl+F3	Fäll ihop/Visa Fönsterlista <i>Fungerar ej i Citrix-miljöer</i>
F5	Sök patient
Ctrl+F12	50 senaste
F6	Sök formulär
<b>Ctrl+Shift+F</b> - Sök bland favoriter <b>Ctrl+Shift+*</b> - Fokus på favoriter <b>Ctrl+Shift+ordningsnummer</b> - Favoriter med ordningsnumret 1-9 kan anropas med kortkommando Ex för JO6 blir det, enligt bild ovan, Ctrl+Shift+2	Favoriter

### 2.3.2 Fönsterhanterare




Kortkommando	Funktion
Ctrl+F3	Fäll ihop/Visa Fönsterhanterare

### 2.3.3 Fönsterhantering

Kortkommando	Funktion
Ctrl+Shift+F9	Gå ett steg uppåt i listan med öppna fönster och sätt fokus
Ctrl+Shift+F10	Gå ett steg nedåt i listan med öppna fönster och sätt fokus
Ctrl+Shift+F11	Gå ett steg uppåt i listan med öppna fönster, lägg fönstret längst fram (minimera alla annat om fönstret är en vy i VAS Skrivbord) och sätt fokus
Ctrl+Shift+F12	Gå ett steg nedåt i listan med öppna fönster, lägg fönstret längst fram (minimera alla annat om fönstret är en vy i VAS Skrivbord) och sätt fokus

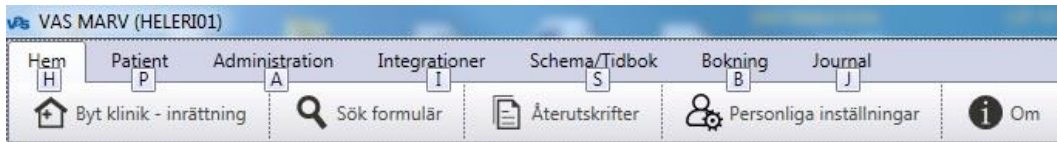
## 3 Generella kortkommandon

Generella kortkommandon är kortkommandon som ska ha samma eller liknande funktion och betydelse genom hela systemet, dock är det inte säkert att de finns tillgängliga i alla vyer och/eller formulär.

Kortkommando	Nya VAS	VAS Classic	Funktion
Esc	Ja	Ja	Avbryta/stänga och navigera ett steg bakåt
F2	Nej	Ja	Spara
F3	Nej	Ja	Avbryt
F4	Ja	Nej	Öppna/Stäng Combobox (i fokus)
Ctrl+P	Nej	Ja	Utskrift
Ctrl+G	Ja	Nej	Fritextsökning (symbol  )
Ctrl+G	Nej	Ja	Öppna vallista. Fält med vallista
Space	Ja	Ja	Aktivera patient
Ctrl+O	Ja	Nej	Öppna
Tab	Ja	Ja	Förflytta sig framåt i systemets funktioner och fält
Shift+Tab	Ja	Ja	Förflytta sig bakåt i systemets funktioner och fält
Ctrl+N	Ja	Nej	Lägg till
Ctrl+S	J	Nej	Spara

## 4 VAS Skrivbord – kortkommandon

### 4.1 Huvudflikar



Huvudflikar, funktion och innehåll, beskrivs i separat funktionsdokument för VAS-standard. Kortkommandon för flikar är följande

Kortkommando	Flik
Ctrl+F1	Visa/Dölj menyfliksområdet
Alt + H	Hem
Alt + P	Patient
Alt + A	Administration
Alt + I	Integrationen
Alt + S	Schema/Tidbok
Alt + B	Bokning
Alt + J	Journal

Varje flik innefattar funktioner med kortkommando per underfunktion

### 4.2 Huvudflik – Hem

Kortkommando	Funktion
Alt+H+B eller F7	Byt klinik – inrättning
F6	Sök formulär
Alt+H+T	Återutskrifter
Alt+H+P	Personliga inställningar
Alt+H+O	Om

### 4.3 Huvudflik – Patient



Kortkommando	Funktion
Alt+P+S eller F5	Sök patient
Alt+P+P	Funktion aktiveras vid vald patient. Patientvy
Alt+P+5 eller Ctrl+F12	50 senaste
Alt+P+R	Reservnummer








### 4.3.1 Huvudflik Patient – Patientvy

Kortkommando	Funktion
Ctrl+P	Skriv ut

### 4.3.2 Huvudflik Patient – 50 senaste

Kortkommando	Funktion
Ctrl+N	Ny reservnummerpatient

## 4.4 Huvudflik – Administration

Hem	Patient	Administration	Integrationer	Schema/Tidbok	Bokning	Journal
						

Kortkommando	Funktion
Alt+A+K	Kodregister
Alt+A+S	Systemkodregister
Alt+A+R	Behörighet roller
Alt+A+A	Behörighet användare
Alt+A+G	Grundmallar
Alt+A+U	Utskriftsmallar
Alt+A+L	Logganalys

### 4.4.1 Huvudflik Administration – Behörighet Roller

Kortkommando	Funktion
Ctrl+N	Lägg till
Ctrl+R	Redigera
Delete	Tabort

### 4.4.2 Huvudflik Administration – Behörighet användare

Kortkommando	Funktion
Ctrl+P	Skriv ut

### 4.4.3 Huvudflik Administration – Logganalys

Kortkommando	Funktion
Ctrl+I	Visa
Ctrl+R	Föregående
Ctrl+N	Nästa
Ctrl+P	Skriv ut

## 4.5 Huvudflik – Integrationer

Hem	Patient	Administration	Integrationer	Schema/Tidbok	Bokning	Journal
Carita	Cytodos	Elas	Journalia	Partus	PACS	Diktering
						Mediaarkivet
						Samordnad planering
						Aweria
						Provisio

Vissa integrationer har en undermeny och beskrivs separat under egen rubrik. Kortkommando öppnar undermeny och därefter gör val av funktion genom att navigera med piltangenterna.

Kortkommando	RN	RH	Funktion
Alt+I+C	Ja	Ja	Carita
Alt+I+Y	Ja	Nej	Cytodos
Alt+I+A	Ja	Nej	Elas
Alt+I+K	Ja	Nej	Journalia
Alt+I+P	Ja	Nej	Partus
Alt+I+R	Ja	Ja	PACS och RIS
Alt+I+M (Undermeny)	Ja	Ja	Diktering
Alt+I+E (Undermeny)	Ja	Ja	Mediaarkivet
Alt+I+N (Undermeny)	Nej	Ja	NCS
Alt+I+S	Ja	Nej	Samordnad planering
Alt+I+W	Ja	Ja	Aweria
Alt+I+Z (Undermeny)	Ja	Nej	Provisio

### 4.5.1 Huvudflik Integrationer – Diktering

Kortkommando	Funktion
Navigera med piltangenter. Bekräfta med Enter	Nytt diktat
Navigera med piltangenter. Bekräfta med Enter	Visa diktatlista
Navigera med piltangenter. Bekräfta med Enter	Icke patientrelaterat

### 4.5.2 Huvudflik Integrationer – NCS

Kortkommando	Funktion
Navigera med piltangenter. Bekräfta med Enter	NCS-Läkemedelslista ÖV
Navigera med piltangenter. Bekräfta med Enter	NCS-Ordinationslista SV
Navigera med piltangenter. Bekräfta med Enter	NCS-Utdelningslista SV
Navigera med piltangenter. Bekräfta med Enter	NCS – Hjälpmedel



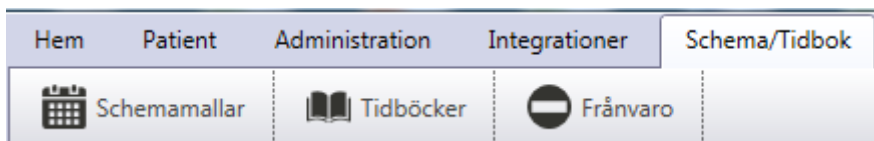
### 4.5.3 Huvudflik Integrationer – Mediaarkivet

Kortkommando	Funktion
Navigera med piltangenter. Bekräfta med Enter	Visa media
Navigera med piltangenter. Bekräfta med Enter	Lagra media
Navigera med piltangenter. Bekräfta med Enter	Vue Motion

### 4.5.4 Huvudflik Integrationer – Provisio

Kortkommando	Funktion
Navigera med piltangenter. Bekräfta med Enter	Startsida
Navigera med piltangenter. Bekräfta med Enter	Patientöversikt
Navigera med piltangenter. Bekräfta med Enter	Ny operationsanmälan

## 4.6 Huvudflik – Schema/Tidbok



Kortkommando	Funktion
Alt+S+S	Schemamallar
Alt+S+T	Tidböcker
Alt+S+F	Frånvaro

### 4.6.1 Huvudflik Schema/Tidbok – Schemamallar

Kortkommando	Funktion
Ctrl+O	Öppna
Ctrl+N	Lägg till
Ctrl+R	Redigera schemamall
Ctrl+N	Kopiera till ny
Ctrl D	Kopiera dagar
Saknar kortkommando	Makulera schemamall

### 4.6.2 Huvudflik Schema/Tidbok – Tidböcker (Översikt)

Kortkommando	Funktion
Ctrl+O	Öppna

### 4.6.3 Huvudflik Schema/Tidbok – Frånvaro

Kortkommando	Funktion
Ctrl+O	Öppna

## 4.7 Huvudflik – Bokning

Hem	Patient	Administration	Integrationer	Schema/Tidbok	Bokning	Journal

Kortkommando	Funktion
Alt+B+V	Vårdkontakter
Alt+B+A	Avbokade och uteblivna besök
Alt+B+T	Tidsboköversikt
Alt+B+O	Ombokningslista
Alt+B+W	Väntelista
Alt+B+K (Undermenyval)	Klinikens vårdkontakter
Alt+B+K Navigera med piltangenter. Bekräfta med Enter	Klinikens vårdkontakter – Bokade vårdkontakter
Alt+B+K Navigera med piltangenter. Bekräfta med Enter	Klinikens vårdkontakter – Ombokade vårdkontakter
Alt+B+K Navigera med piltangenter. Bekräfta med Enter	Klinikens vårdkontakter – Avbokade vårdkontakter
Alt+B+K Navigera med piltangenter. Bekräfta med Enter	Klinikens vårdkontakter – Öppna kallelser

### 4.7.1 Huvudflik Bokning – Vårdkontakter

Kortkommando	Funktion
Ctrl+E	PDL - Vårdenhet
Ctrl+Y	PDL - Vårdgivare
Ctrl+J	PDL - Sammanhållen Journalföring
Ctrl+S	PDL - Spärr
Ctrl+A	Vårdåtagande
Ctrl+H	Hänvisade EVB
Ctrl+U	Uppdatera

#### 4.7.1.1 Huvudflik Bokning – Vårdkontakter, Aktuella Vårdkontakter, Ny planering

Kortkommando	Funktion
Ctrl+O	Öppna markerad post
Ctrl+B	Ny planering – Boka öppenvård
Ctrl+D	Ny planering – Boka dagsjukvård
Ctrl+I	Ny planering – Boka slutenvård
Ctrl+L	Ny planering – Väntelista
Ctrl+E	Ny planering – Registrera egen vårdbegäran
Ctrl+K	Ny planering – Ny öppen kallelse

#### 4.7.1.2 Huvudflik Bokning – Vårdkontakter, Hantera remiss/egen vårdbegäran

Kortkommando	Funktion
Ctrl+R	Hantera remiss/egen vårdbegäran – Boka öppenvård
Ctrl+V	Hantera remiss/egen vårdbegäran – Boka dagsjukvård
Ctrl+T	Hantera remiss/egen vårdbegäran – Boka slutenvård
Ctrl+W	Hantera remiss/egen vårdbegäran – Ny post väntelista
Ctrl+S	Hantera remiss/egen vårdbegäran – Ny öppen kallelse

#### 4.7.1.3 Huvudflik Bokning – Vårdkontakter, Vårdkontaktunderlag

Kortkommando	Funktion
Ctrl+R	Redigera
Ctrl+M	Omboka
Ctrl+N	Ny planering
Ctrl+Shift+R	Uppdatera
Ctrl+S	Spara
Ctrl+K	Skriv ut kallelse
Ctrl+G	Ny problemgrupp
Ctrl+L	Åter väntelista

#### 4.7.1.4 Huvudflik Bokning – Vårdkontakter, Genomförda vårdkontakter

Kortkommando	Funktion
Ctrl+O	Öppna markerad post
Ctrl+G	Tilldela problemgrupp

### 4.7.2 Huvudflik Bokning – Avbokade och uteblivna besök

Kortkommando	Funktion
Ctrl+F	Avbokade och uteblivna besök, Sök
Ctrl+H	Visa händelser

### 4.7.3 Huvudflik Bokning – Tidboksöversikt

Kortkommando	Funktion
Ctrl+F	Mottagning, Sök
Ctrl+G	HOSP, Fritextsökning
Ctrl+G	Resurs, Fritextsökning
Ctrl+Minus	Zoom ut
Ctrl+Plus	Zoom in

### 4.7.4 Huvudflik Bokning – Ombokningslista

Kortkommando	Funktion
Ctrl+F	Ombokningslistan, Sök
Ctrl+O	Öppna markerad post
Space	Aktivera patient
Ctrl+G	HOSP, Fritextsökning

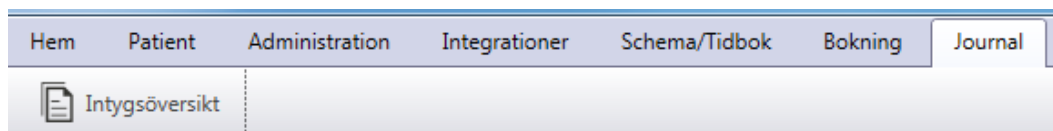
## 4.7.5 Huvudflik Bokning – Väntelista

Kortkommando	Funktion
Ctrl+F	Vårdform, Sök
Ctrl+Enter	Väntelista, Sök
Ctrl+G	HOSP, Fritextsökning
Ctrl+G	Orsak, Fritextsökning
Ctrl+N	Spara eller ta bort urval
Ctrl+O eller Enter	Öppna markerad post
Space	Aktivera patient
Ctrl+Y	Öppnar funktionen Byt
Ctrl+U	Uppdaterar väntelistan
Ctrl+B	Brevutskrift
Ctrl+P	Skriv ut (väntelista)

## 4.7.6 Huvudflik Bokning – Klinikens vårdkontakter

Kortkommando	Funktion
Alt+B+K+piltangent	Bokade Vårdkontakter
Alt+B+K+piltangent	Ombokade Vårdkontakter
Alt+B+K+piltangent	Avbokade Vårdkontakter
Alt+B+K+piltangent	Öppna kallelser

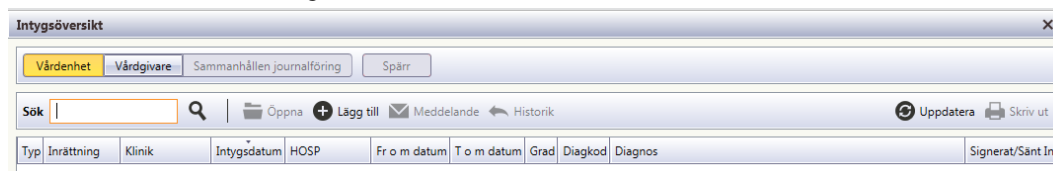
## 4.8 Huvudflik – Journal



Kortkommando	Funktion
Alt+J+I	Intygsöversikt

### 4.8.1 Huvudflik Journal – Intygsöversikt

Funktion kräver SITHS-kortverifiering. Tillgängligheten på kortkommandon är beroende på var i arbetsflödet man befinner sig



Kortkommando	Funktion
Ctrl+E	PDL - Vårdenhet
Ctrl+Y	PDL - Vårdgivare
Ctrl+J	PDL - Sammanhållen Journalföring
Ctrl+S	PDL - Spärr
Ctrl+O	Öppna
Ctrl+M	Meddelande



Kortkommando	Funktion
Ctrl+H	Historik
Ctrl+U	Uppdatera
Ctrl+P	Skriv ut

## 5 Ändringshistorik

Datum	Beskrivning	VAS-version
2016-04-15	Dokument skapat	
2016-05-13	Dokument uppdaterad men kommentarer från NLL är sparad i dokumentet tills RH granskat	
2016-05-23	Dokument uppdaterad efter granskning av RH. Rensad från kommentarer.	21.1
2016-06-23	Uppdaterat med konceptet generella kortkommandon. Flyttat in ett antal underrubriker under globala kortkommandon då dessa svarar på kommando oavsett vilket fönster som är i fokus.	
2016-11-22	Korrigeringar pga namnbyte till Region Norrbotten, bytt CE-märke	23.0
2017-02-24	Korrigeringar i och med VAS-3672 Ersätt MS Office beroendet med annan lösning. Ändringarna rör Återutskriften och kortkommandon.	25.0
2017-11-06	Uppdaterat beskrivning för kortkommando till PACS/RIS	28.1
2017-12-27	Uppdaterat beskrivning för kortkommandon i kapitel 4.7.1.2 och 4.7.1.3 gällande VAS-3382 Kortkommando för "Åter till väntelista" och VAS-5906 "Koppla remiss/brev till Öppen kallelse"	29.0
2018-01-24	Borttag av ctrl+N för intygsöversikten då den funktionaliteten tagits bort. VAS-5950	30.0
2018-02-12	Korrigering av text gällande MIA med hänvisning till utveckling av integration mot nya PACS/RIS där MIA utgått.	30.0
2018-03-01	Under 4.5.4 lagt in navigering till Vue Motion (VAS-6966). Lagt in CE-märke för 31.0.	31.0
2018-05-18	Uppdaterad i och med VAS-7116 "Patientliggare öppenvård" – dagsjukvård	32.0
2018-06-15	Uppdaterat pga VAS-7839 "Medspeech- Dubbelriktad kontext". Bytt namn för integration från Medspeech till Diktering	32.0
2018-09-28	Byte bild på integrationer samt kortkommandon, VAS-7542 (Samordnad planering ersatt Meddix)	33.0
2018-10-01	Tagit bort text att Halland inför Aweria under Q4 2016 vid kortkommandot Alt+I+W	33.0
2018-11-13	Bytt bild i kapitel 4.1 Huvudflikar. VAS-8513	34.0
2018-11-21	Lagt till kortkommando för Personliga inställningar i Hem-fliken. Korrigerat kortkommando för Återutskriften. VAS-8513	34.0
2018-11-26	Lagt till kortkommando för Personliga inställningar i Väntelistan. Korrigerat befintligt kortkommando. VAS-8513	34.0
2019-11-12	Ändrat kortkommando för Paus till Ctrl+Shift+End. VAS-5879	39.0
2019-12-02	Lagt till kortkommando för Informationsmeddelande samt bytt bild i Användarinformationen i kap 2.2. VAS-10387	39.0
2020-01-16	Lagt till kortkommando för PDL-knappar (VAS-3547)	40.0
2020-10-21	Tagit bort kortkommando Ctrl+0 för att välja urval/förval (VAS-12329). Lagt till info om Ctrl+O öppnar markerad post.	44.0
2021-01-12	Tagit bort kapitel och kortkommando kopplat till Diktett, eftersom integrationen inte längre används av RH. (VAS-13821)	45.0
2024-03-18	Tagit bort text som rör Picsara.	52.0

Utfärdad 2024-03-28



Region Norrbotten  
Robertsвикsgatan 7  
971 89 Luleå  
SVERIGE

