

Manual Cosmic - Läkemedelsgenomgång och Läkemedelsberättelse

Hitta i dokumentet

[Läkemedelsgenomgång](#)
[Skapa en läkemedelsgenomgång](#)
[Läkemedelsberättelse](#)


[Skapa en läkemedelsberättelse](#)
[Uppdaterat från föregående version](#)

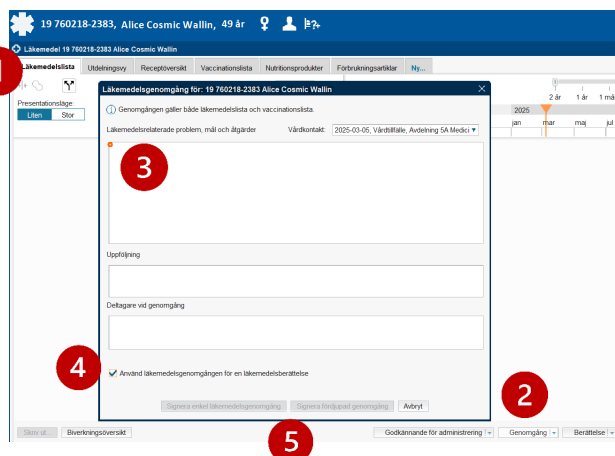
Läkemedelsgenomgång

Läkemedelsgenomgångar är en metod för kartläggning av en patients samtliga ordinerade och använda läkemedel i syfte att säkerställa en korrekt och aktuell läkemedelslista. Det är dessutom en metod för analys, omprövning och uppföljning av en patients hela läkemedelsanvändning i syfte att upptäcka, åtgärda och förebygga läkemedelsrelaterade problem (LRP). Det finns två olika läkemedelsgenomgångsmodeller:

- enkel läkemedelsgenomgång
- fördjupad läkemedelsgenomgång.

Skapa en läkemedelsgenomgång

1. I fönstret **Läkemedel**, välj fliken **Läkemedelslista**.
2. Klicka på knappen **Genomgång**.
3. I dialogfönstret **Läkemedelsgenomgång för: <...>** välj vårdkontakt i listrutan och ange information om problem, mål, åtgärder, uppföljning, med mera
4. Markera kryssrutan **Använd läkemedelsgenomgången för en läkemedelsberättelse** för att uppdatera information i dialogfönstret **Läkemedelsberättelse för: <...>** efter att ha signerat läkemedelsgenomgången.
5. Spara eller klicka på **Signera enkel läkemedelsgenomgång** eller **Signera fördjupad genomgång**. (Funktionaliteten är densamma men de visas med olika rubriker).
Genomgången indikeras med ikonen  (och ett tooltip) ovanför tidslinjen.
6. Klicka på ikonen för att visa angivna uppgifter om läkemedelsgenomgången.



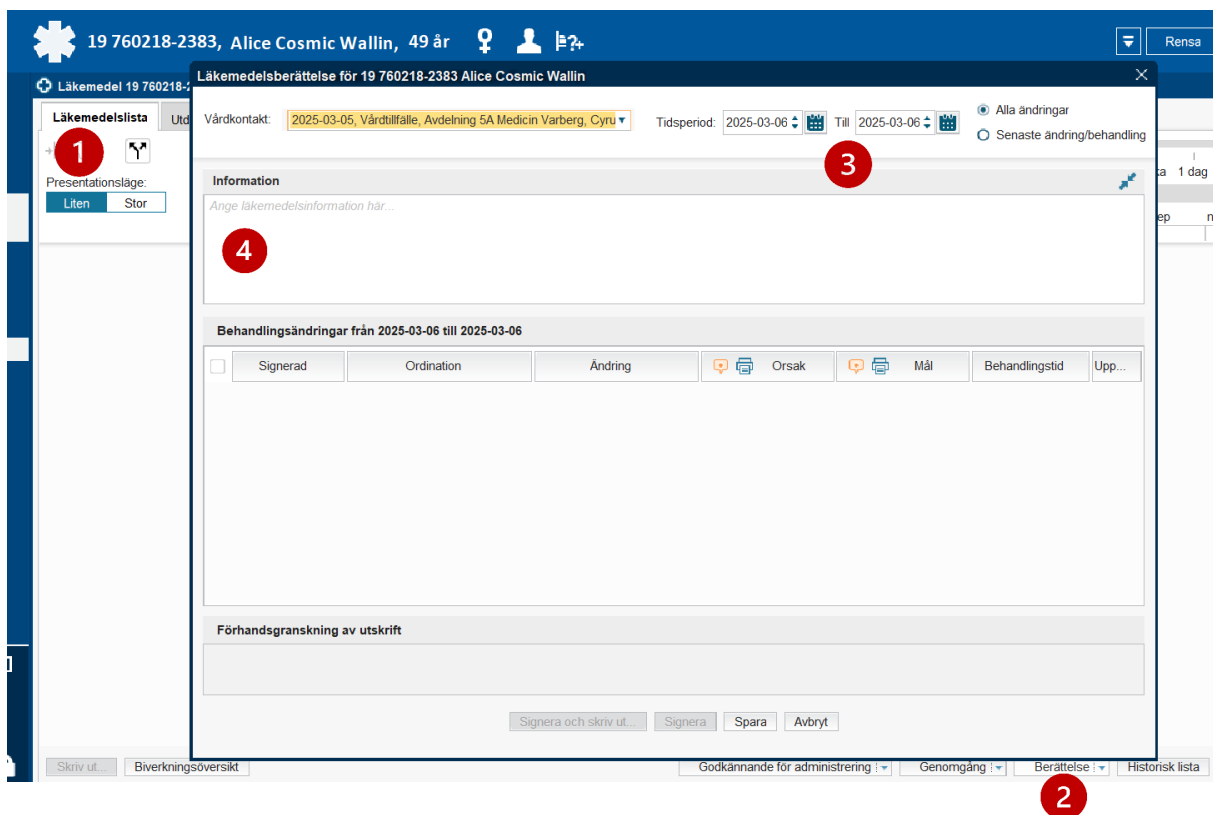
Läkemedelsberättelse

Vid utskrivning från slutenvård eller då patient fått en läkemedelsgenomgång ska läkare upprätta en läkemedelsberättelse (LMB) i patientjournalen. En LMB är en sammanfattning av de läkemedelsförändringar som genomförts under en patients vistelse i slutenvården eller vid en läkemedelsgenomgång. Läkemedelsberättelsen ska vara skriven för patienten och ska beskriva vilka läkemedelsförändringar som gjorts och orsak till dessa. I patientjournalen ska även målen för läkemedelsbehandlingen uppdateras, när uppföljning av behandlingen ska göras och vilken vårdgivare eller vårdenhet som ansvarar för uppföljningen.

OBS! Pausade läkemedel visas inte i läkemedelsberättelsen.

Skapa en läkemedelsberättelse

- I fönstret **Läkemedel**, välj fliken **Läkemedelslista**.
1. Klicka på knappen **Berättelse**.
 2. I dialogfönstret **Läkemedelsberättelse för: <...>**, välj tidsperiod för berättelsen och om alla eller bara de senaste ändringarna ska visas.
 3. Ange eller uppdatera information i textfältet **Information**.
 4. Spara/signera.



Relaterade dokument

Cosmic manual: Manual Cosmic - Läkemedelsgenomgång och
Läkemedelsberättelse
RH-16908
Huvudförfattare: Rask Erik RK

Sida 2 av 3

Vårdhandboken

Regional rutin: [Läkemedel - Läkemedelsgenomgång](#)**Uppdaterat från föregående version**

Manualen är ny.

2026-05-25 Tillägg av Pausade läkemedel visas inte i Läkemedelsberättelsen.