

Manual Cosmic - Ordination av rekvirerade läkemedel på öppenvårdsmottagning

Hitta i dokumentet

[Ej tidsatt ordination](#)
[Skapa en ej tidsatt ordination](#)
[Aktivera en ej tidsatt ordination](#)
[Ordinationer med upprepade administreringstillfällen](#)

[Ordination för administrering av kommunsjuksköterska](#)
[Uppdaterat från föregående version](#)

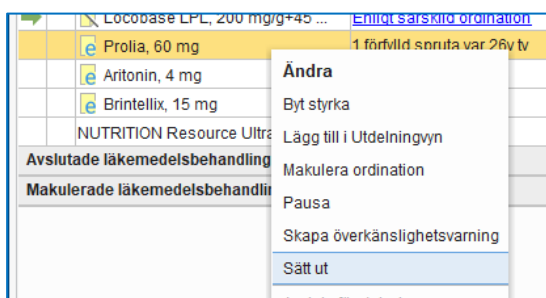
Denna manual visar hur man ordinerar upphandlade läkemedel som ska administreras på en enhet i stället för att förskrivas på recept och hämtas ut på apotek av patienten. Arbetsätt beror på om läkemedlet ska administreras på enhet (se rubrik Ej tidsatt ordination) eller om en kommunsjuksköterska ska administrera läkemedlet (se rubrik Ordination för administrering av kommunsjuksköterska).

Ej tidsatt ordination

Funktionen **Ej tidsatt ordination** kan användas för att ordinera läkemedel som ska administreras på aktuell enhet och där starttiden inte är känd vid ordinationstillfället. Observera att ordinationen inte blir aktuell förrän en aktivering utförs. Det innebär att den hamnar under en egen rubrik i Läkemedelslistan och varken blir synlig i utdelningsvyn eller genererar några utdelningstillfällen innan den är aktuell.

Aktivering av ej tidsatta ordinationer kan göras av både sjuksköterska och läkare. Vid aktivering av läkemedelsordinationer är det viktigt att sätta tiden till när ordinationen ska administreras. Det går att aktivera framåt i tiden.

OBS! Om patienten har kvar en aktiv receptordination, (gula simbanor i den grafiska delen av läkemedelslistan) skall ordinationen först sättas ut och eventuellt kvarvarande förskrivningar avslutas. Patienten ska inte längre kunna hämta ut läkemedlet på apotek. Följ därefter stegen nedan för att skapa en ny ej tidsatt ordination.



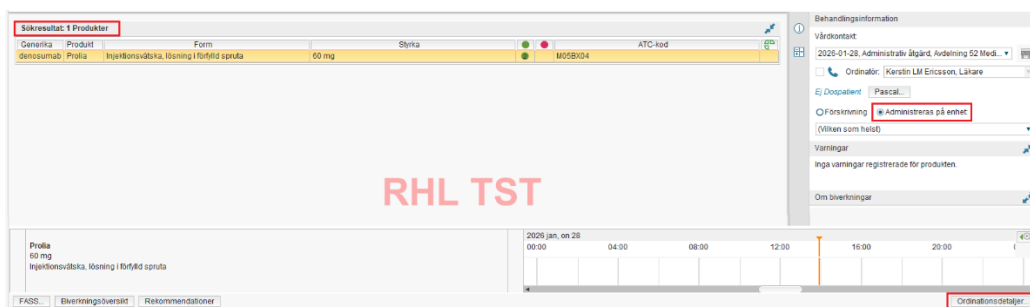
Skapa en ej tidsatt ordination

Markera aktuell patient och öppna läkemedelslistan. För att göra en ordination gå till fliken **Ny**. Sök upp läkemedlet via fritextrutan. Använd *i första hand* de mallar som är skapade för detta ändamål.

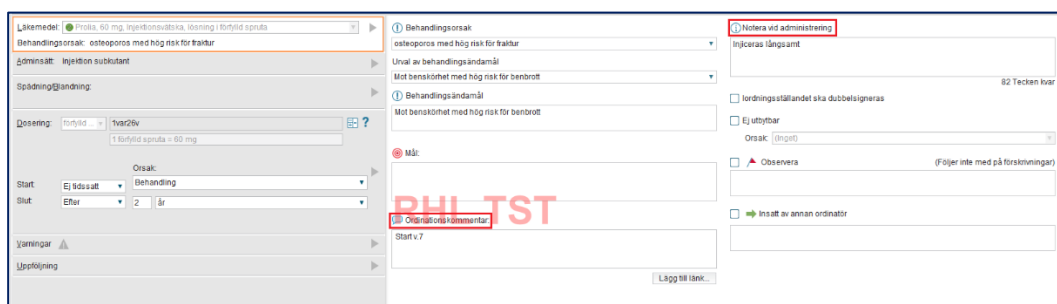
Sök efter		Fritextsök:		Filtrera träfflista:	
Läkemedel	▼	denosum	✕ 🔍	Filtrera...	🔍
på alla enheter		denosum			
Sökresultat: 2 Mallar					
	Mallnamn	Behandlingsorsak	Form	Produkt	Styrka
	denosumab förfylld spruta 120 mg; 1 spruta var 4 v sc [XGEVA]		Injektionsvätska, lösning i förfylld spruta	XGEVA	120 mg
	denosumab inj förfylld spruta 60 mg; 1 spruta var 6 mån sc [Osteopor...	osteoporos med hög risk för fraktur	Injektionsvätska, lösning i förfylld spruta	Prolia	60 mg
Sökresultat: 7 Produkter					
Generika	Produkt	Form	Styrka		
Denosumab (grupp B)	Denbrayce	Injektionsvätska, lösning	120 mg		M05B
Denosumab (grupp B)	Enwylma	Injektionsvätska, lösning	120 mg		M05B
Denosumab (grupp B)	tzamby	Injektionsvätska, lösning i förfylld spruta	60 mg		M05B
Denosumab (grupp C)	Jubbonti	Injektionsvätska, lösning i förfylld spruta	60 mg		M05B
denosumab	Prolia	Injektionsvätska, lösning i förfylld spruta	60 mg		M05B
denosumab	XGEVA	Injektionsvätska, lösning	120 mg		M05B
Denosumab (grupp B)	ZADENVI	Injektionsvätska, lösning i förfylld spruta	60 mg		M05B

Om du ordinerar utan mall gör du så här;

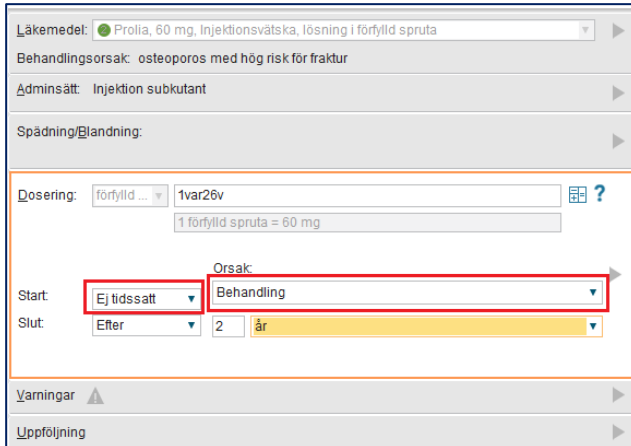
1. Välj produkt i fliken **Ny**
2. Se till att **Administreras på enhet** är vald
3. Klicka på knappen **Ordinationsdetaljer**



4. I fliken **Läkemedel** - ange behandlingsorsak och behandlingsändamål. Eventuell information om när ordinationen är tänkt att aktiveras, kan anges som text i fältet **Ordinationskommentar**. Information som ska synas vid utdelning skrivs i fältet **Notera vid administrering**




5. Ange **administreringssätt** i avsett fält och vid behov spädningsinformation i **Spädning/Blandning**.
 I doseringsfältet anges aktuell dosering. Välj starttid: **Ej tidsatt** och Orsak: **Behandling**



The screenshot shows a form with the following fields:

- Läkemedel: Prolia, 60 mg, Injektionsvätska, lösning i förfylld spruta
- Behandlingsorsak: osteoporos med hög risk för fraktur
- Adminsätt: Injektion subkutan
- Spädning/Blandning: (empty)
- Dosering: förfylld spruta, 1var26v (1 förfylld spruta = 60 mg)
- Start: Ej tidsatt (highlighted in red)
- Orsak: Behandling (highlighted in red)
- Slut: Efter 2 år

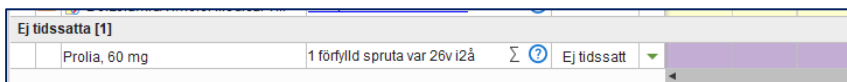
6. Efter att den Ej tidsatta ordinationen har signerats visas utfallet i Läkemedelslistan under egen rubrikrad **Ej tidsatta**. För att se vilket läkemedel det gäller behöver man klicka på rubrikraden för att fälla ut den.



The screenshot shows a table header with the following information:

- Drug name: Dorzolamid/Timolol Medical V...
- Link: [Enligt särskild ordination](#)
- Date: 2016-08-16
- Section: **Ej tidsatta [1]**

En ej tidsatt ordination visas med lila färg i den grafiska vyn till höger i läkemedelslistan.



The screenshot shows the expanded section with the following details:

- Section: **Ej tidsatta [1]**
- Drug name: Prolia, 60 mg
- Dose: 1 förfylld spruta var 26v i2å
- Start: Ej tidsatt

Aktivera en ej tidsatt ordination

En ej tidsatt ordination måste aktiveras innan den blir synlig i utdelningsvyn. Både läkare och sjuksköterska har möjlighet att aktivera en ej tidsatt ordination när tidpunkten för händelsen är känd.

1. Om det finns en ordinationskommentar visas den med en symbol för pratbubbla. Klicka på symbolen för att ta del av relevant information eller högerklicka på raden och välj Visa ordinationsinformation

Ordinationer med upprepade administreringstillfällen

Om ordinationen innehåller upprepade administreringstillfällen kommer de sättas med ett exakt intervall från när första dosen gavs. För att dokumentera nästa administreringstillfälle behöver man göra det från den planerade tiden. För att hitta det planerade tillfället kan man behöva justera visningen i tidsaxeln längst upp till höger i utdelningsvyn.



Högerklicka på utdelningssymbolen och ändra vid behov till aktuell tid för administrering.

Ordinerat läkemedel	ordningställ	Administrera	Hoppa över	Anteckning
Prolia 60 mg Injektionsvätska, lösning i förfylld spruta	Tid: 2026-02-04 15:58			
Dos 2026-01-30 15:47 1 förfylld spruta = 60 mg Injektion subkutan	Administrerat läkemedel: Prolia 60 mg, Injektionsvätska, lösning i förfylld s...			
	Administrerad dos: 1 förfylld spruta = 60 mg			
	Batchnummer:			
	*Kommentar är obligatorisk då ansvarig läkare inte har godkänt läkemedelslistan för administrering.			
	Kommentera:			

Ordination för administrering av kommunsjuksköterska

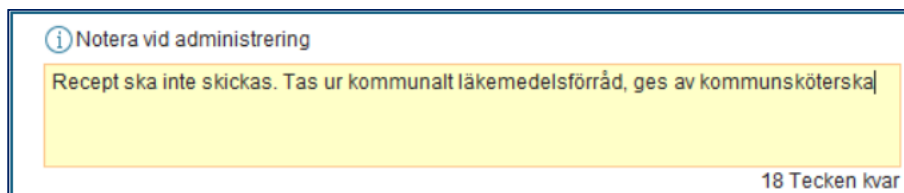
1. Skapa ordinationen med ordinationstyp Förskrivning för att inte skapa några missade utdelningstillfällen. OBS! Receptet ska inte skickas till apoteket.



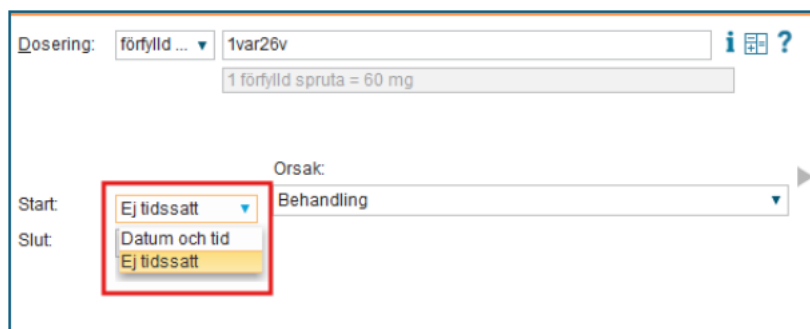
2. Notera att om du använder en mall som är byggd för att skapa en ej tidsatt ordination, måste detta ändras innan signering.

Klicka på **Ordinationsdetaljer**.

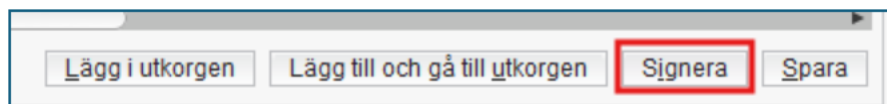
Fyll i **Notera vid administrering** att receptet inte ska skickas till apotek.



I doseringsrutan, ta bort att ordinationen ska vara ej tidsatt. Sätt ett startdatum för ordinationen.



3. Signera ordinationen.



Uppdaterat från föregående version

2026-04-29 Nytt stycke om Ordination för administrering av kommunsjuksköterska

Uppdaterat rubrik samt lagt till

OBS! Om patienten har kvar en aktiv receptordination, (gula simbanor i den grafiska delen av läkemedelslistan) skall ordinationen först sättas ut och eventuellt kvarvarande förskrivningar avslutas. Patienten ska inte längre kunna hämta ut läkemedlet på apotek. Följ därefter stegen nedan för att skapa en ny ej tidsatt ordination