

Manual för ordination av godkända produkter som saknas i Cosmic

Hitta i dokumentet

[Ordination av godkända produkter som saknas i Cosmic och ska administreras på enhet](#)

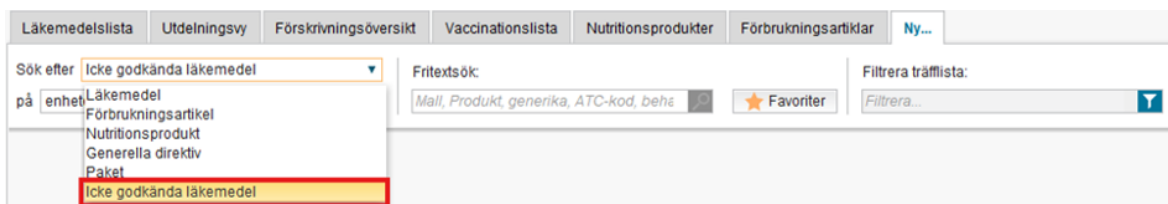
[Förskrivning av godkända produkter som saknas i Cosmic](#)
[Uppdaterat från föregående version](#)

Godkända produkter som saknas i Cosmic

På grund av skillnader i uppdateringsfrekvens mellan den dagliga uppdateringen av SIL (Svenska informationstjänster för läkemedel) och den veckovisa inläsningen av produktkatalogen kan det förekomma att nyligen godkända produkter tillfälligt inte är tillgängliga i Cosmic. Under semesterperioder kan uppdateringarna ske med längre intervall. Detta innebär att vissa godkända produkter under en begränsad tid inte är sökbara för ordination enligt ordinarie förfarande, i avvaktan på nästa uppdatering av produktkatalogen.

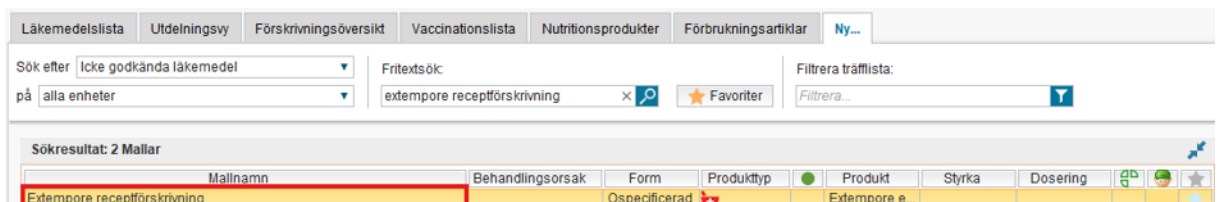
Ordination av godkända produkter som saknas i Cosmic och ska administreras på enhet

- Aktivera vald patient i patientlisten och gå till **Läkemedelslistan**. Gå till fliken **Ny**.
- Välj att söka efter *icke godkända läkemedel* i rullisten.



The screenshot shows the 'Läkemedelslista' tab selected. The search filter is set to 'Icke godkända läkemedel'. The dropdown menu is open, showing options: 'Läkemedel', 'Förbrukningsartikel', 'Nutritionsprodukt', 'Generella direktiv', 'Paket', and 'Icke godkända läkemedel' (highlighted in red).

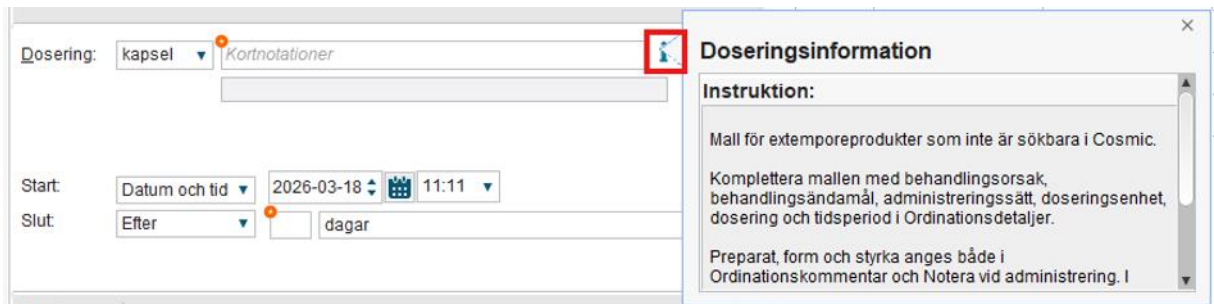
- Använd mallen *Extempore receptförskrivning* och gå till **Ordinationsdetaljer**.



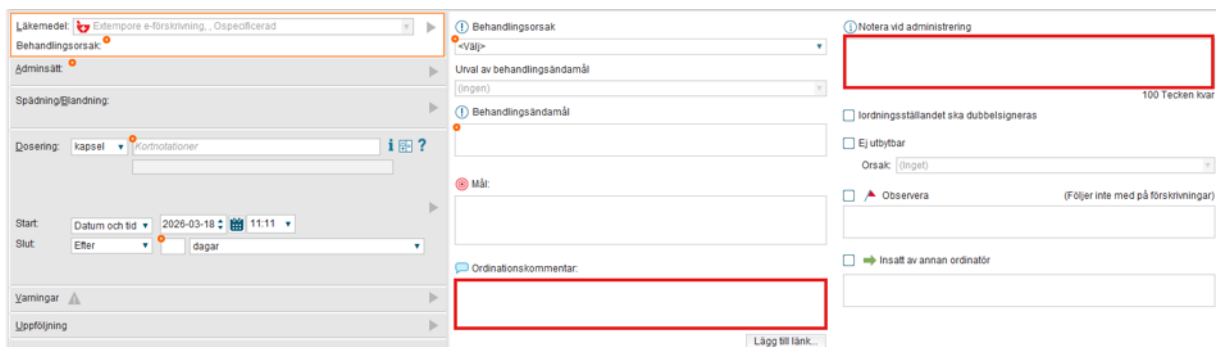
The screenshot shows the search results for 'extempore receptförskrivning'. The search filter is set to 'extempore receptförskrivning'. The search results table shows one result: 'Extempore receptförskrivning' with a status of 'Ospecificerad'.

Mallnamn	Behandlingsorsak	Form	Produkttyp	Produkt	Styrka	Dosering	Grön	Röd	Stjärna
Extempore receptförskrivning		Ospecificerad		Extempore e...					

- Klicka på **Informationssymbolen** för att få mer hjälp om vilka informationsmängder som ska anges.



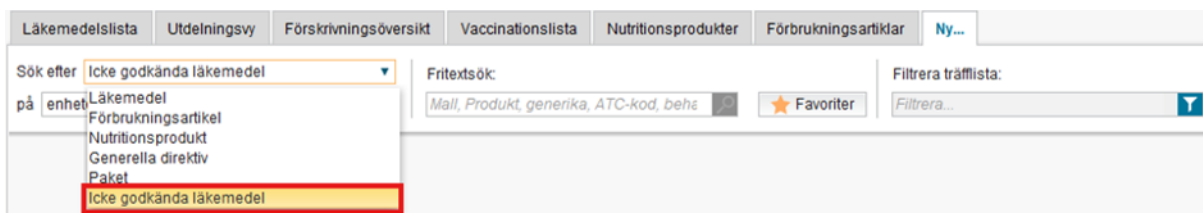
- Komplettera mallen med *behandlingsorsak*, *behandlingsändamål*, *administreringsätt*, *doseringsenhet*, *dosering* och *tidsperiod* samt *begränsa giltighetstiden* (vid nästa ordinationstillfälle av aktuell produkt ska denna ordination ersättas av sökbar godkänd produkt).
- Ange *preparat*, *beredningsform* och *styrka* både i fältet **Ordinationskommentar** (syns i läkemedelslistan vid klick på pratbubblan) och **Notera vid administrering** (syns i utdelningsvyn vid klick på informationssymbolen).



- **Signera.**
- Tänk på att, vid nästa ordinationstillfälle av aktuell produkt ska denna ordination ersättas av sökbar godkänd produkt.

Förskrivning av godkända produkter som saknas i Cosmic

- Aktivera vald patient i patientlistan och gå till **Läkemedelslistan**. Gå till fliken **Ny**.
- Välj att söka efter *icke godkända läkemedel* i rullisten.



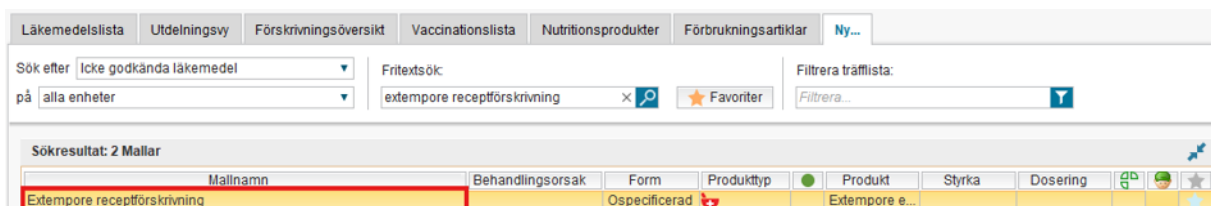
Sök efter: Icke godkända läkemedel

på: enhet

Fritextsök: Mall, Produkt, generika, ATC-kod, beh...

Filtrera träfflista: Filtrera...

- Använd mallen *Extempore receptförskrivning* och gå till **Ordinationsdetaljer**.



Sök efter: Icke godkända läkemedel

på: alla enheter

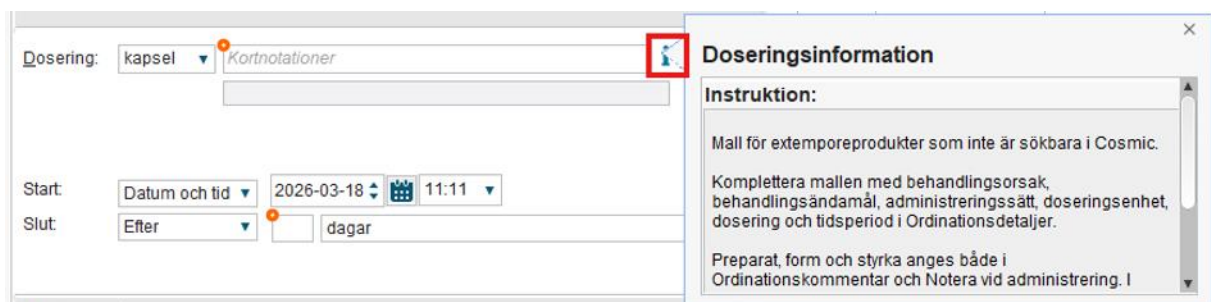
Fritextsök: extempore receptförskrivning

Filtrera träfflista: Filtrera...

Sökresultat: 2 Mallar

Mallnamn	Behandlingsorsak	Form	Produkttyp	Produkt	Styrka	Dosering	g	g	g
Extempore receptförskrivning		Ospecificerad		Extempore e...					

- Klicka på **Informationssymbolen** för att få mer hjälp om vilka informationsmängder som ska anges.



Dosering: kapsel

Start: Datum och tid 2026-03-18 11:11

Slut: Efter dagar

Doseringsinformation

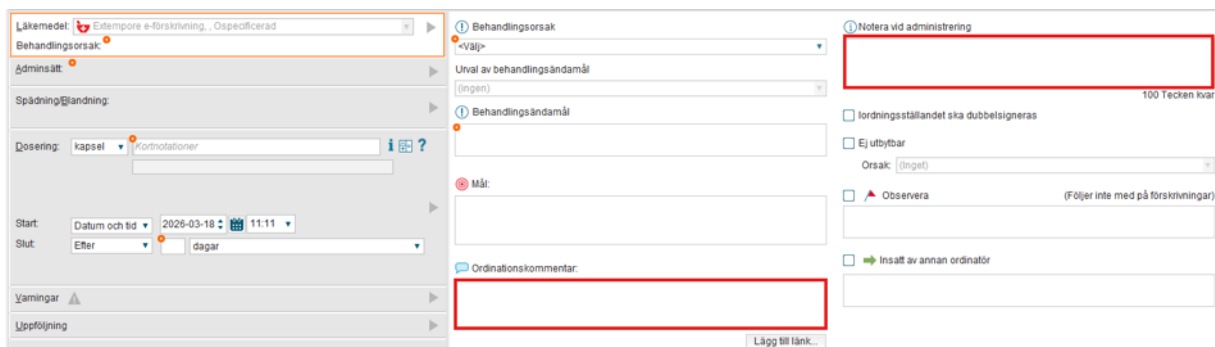
Instruktion:

Mall för extemporeprodukter som inte är sökbara i Cosmic.

Komplettera mallen med behandlingsorsak, behandlingsändamål, administreringsätt, doseringsenhet, dosering och tidsperiod i Ordinationsdetaljer.

Preparat, form och styrka anges både i Ordinationskommentar och Notera vid administrering. I

- Komplettera mallen med *behandlingsorsak*, *behandlingsändamål*, *administreringsätt*, *doseringsenhet*, *dosering* och *tidsperiod* samt *begränsa giltighetstiden* (vid nästa ordinationstillfälle av aktuell produkt ska denna ordination ersättas av sökbar godkänd produkt).
- Ange *preparat*, *beredningsform* och *styrka* både i fältet **Ordinationskommentar** (syns i läkemedelslistan vid klick på pratbubblan) och **Notera vid administrering** (syns i utdelningsvyn vid klick på informationssymbolen).



- Klicka på **Lägg till och gå till utkorgen**.
- Ange *önskad förpackningsstorlek, antal förpackningar* och *totalmängd* i fältet **Annan instruktion** samt *antal uttag* som vanligt.
- Välj **Registrera**.
- Slutför förskrivningen genom att **skicka förskrivningen**, i första hand elektroniskt via E-hälsomyndighetens e-tjänst **Förskrivningskollen** (godkänd produkt är här sökbar) alternativt som pappers- eller telefonrecept.
- Vid nästa förskrivningstillfälle av aktuell produkt görs förskrivningen enligt ordinarie förfarande i Cosmic då produkten kommer att finnas sökbar.

Uppdaterat från föregående version

2026-06-11 Ny manual