

Primärvårdskvalitet

Datum
2017-05-16

Lathund för rapporten Primärvårdskvalitet i Business Objects

Primärvårdskvalitet

Datum
2017-05-16

Innehåll

1. Logga in och hitta rapporten	3
2. Startside.....	4
3. Indikatornivå	5
4. Detaljnivå	6
5. Detaljflik ”övrigt”	7
6. Tolkning av vissa indikatorer.....	8
7. Tips och tricks.....	9
8. Dokumenthistorik	11

Primärvårdskvalitet


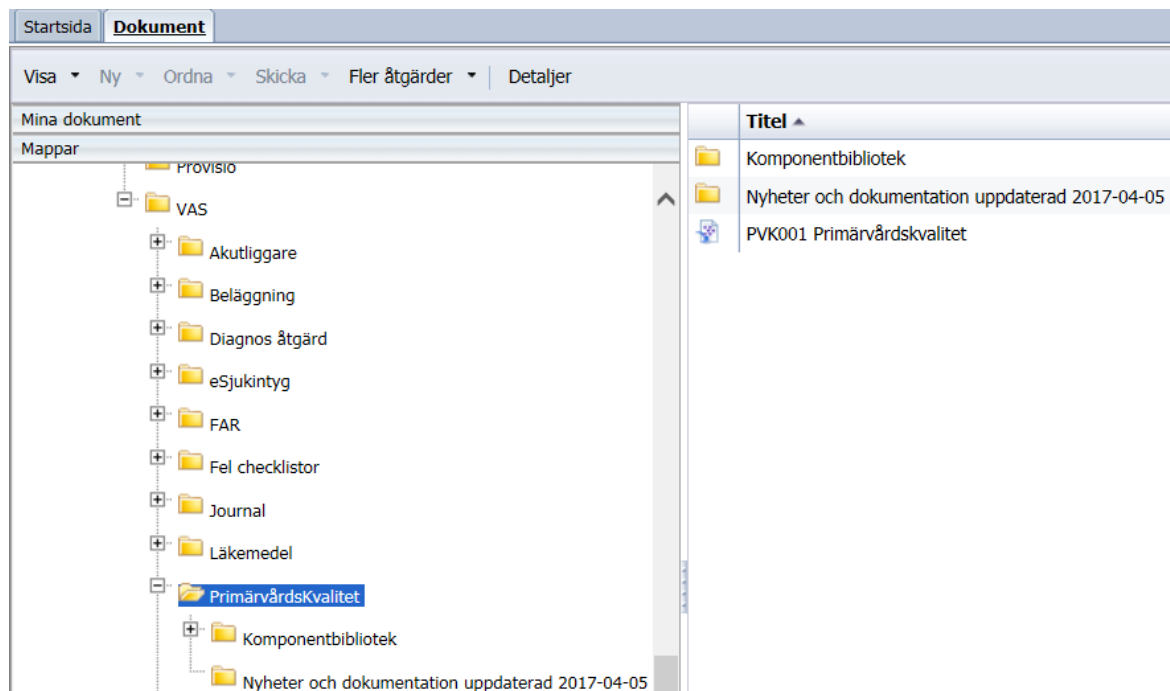
Datum
2017-05-16

1. Logga in och hitta rapporten

Logga in i Business Objects (BO). Om du saknar behörighet - beställ behörighet enligt rutin i [ärende-systemet](#).

När du kommit in i BO, starta Primärvårdskvalitetsrapporten genom följande sökväg:
Fliken "Dokument" – Mappar - Gemensamma mappar – Gemensam – Vård – VAS - PVK001 Primärvårdskvalitet. När du loggar in framöver kommer rapporten lägga sig på din startsida som "senast visade". Du kan också lägga sidan som ett bokmärke, se under rubrik "Tips och tricks".

Dubbelklicka på huvudrapporten som heter "Primärvårdskvalitet".

 | PVK001 Primärvårdskvalitet

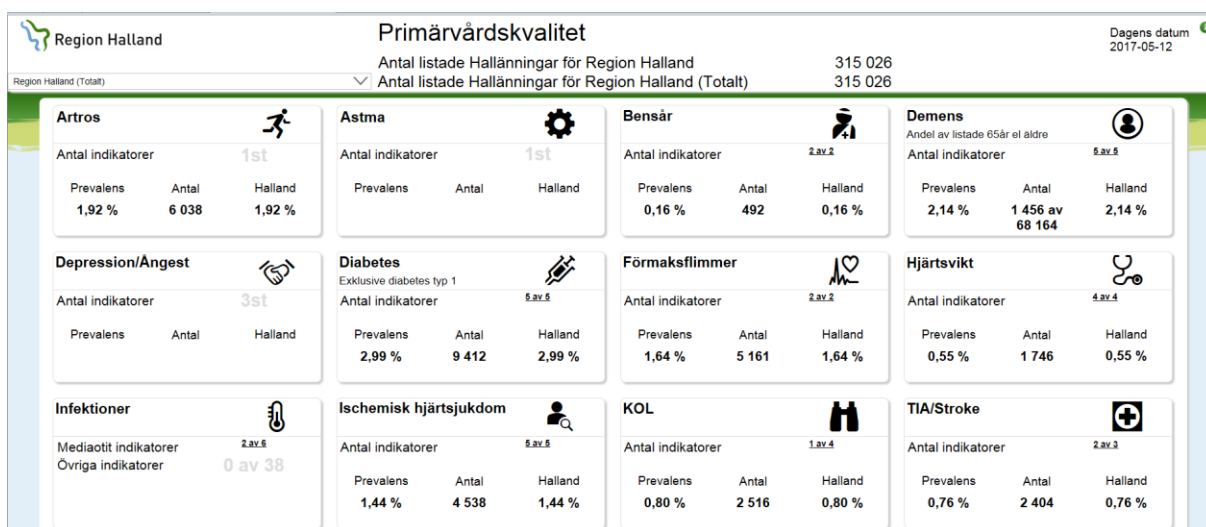
The screenshot shows the Business Objects (BO) interface. At the top, there are tabs for 'Startsida' and 'Dokument', with 'Dokument' selected. Below the tabs, there are menu options: 'Visa', 'Ny', 'Ordna', 'Skicka', 'Fler åtgärder', and 'Detaljer'. The main area is divided into two panes. The left pane, titled 'Mina dokument', shows a tree view of folders under 'Mappar'. The folders are: 'Provisio', 'VAS', 'Akutliggare', 'Beläggning', 'Diagnos åtgärd', 'eSjukintyg', 'FAR', 'Fel checklistor', 'Journal', 'Läkemedel', 'Primärvårdskvalitet' (highlighted in blue), 'Komponentbibliotek', and 'Nyheter och dokumentation uppdaterad 2017-04-05'. The right pane, titled 'Titel', shows a list of documents. The first document is 'PVK001 Primärvårdskvalitet', which is highlighted in blue.

Primärvårdskvalitet

Datum
2017-05-16

2. Start sida

Du är nu inne i rapporten. I rullistan längst upp till vänster kan man välja vårdcentral. Då visas vårdcentralens siffror för prevalens till vänster och Hallands siffror till höger i meny och i boxarna.



Varje box representerar ett område och i boxen så ser man hur många indikatorer som finns och hur många som är färdigutvecklade, exempelvis 5 av 5 .

Om man för muspekaren över %-satsen under Prevalens ser man om indikatorn framöver är tänkt att ingå i det som ska skickas till SKL.



Primärvårdskvalitet

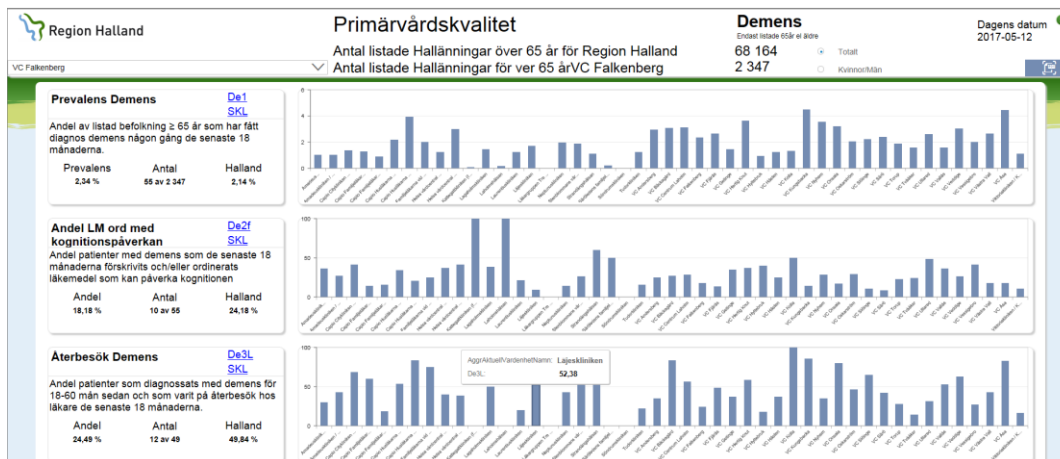
Datum
2017-05-16

3. Indikatornivå

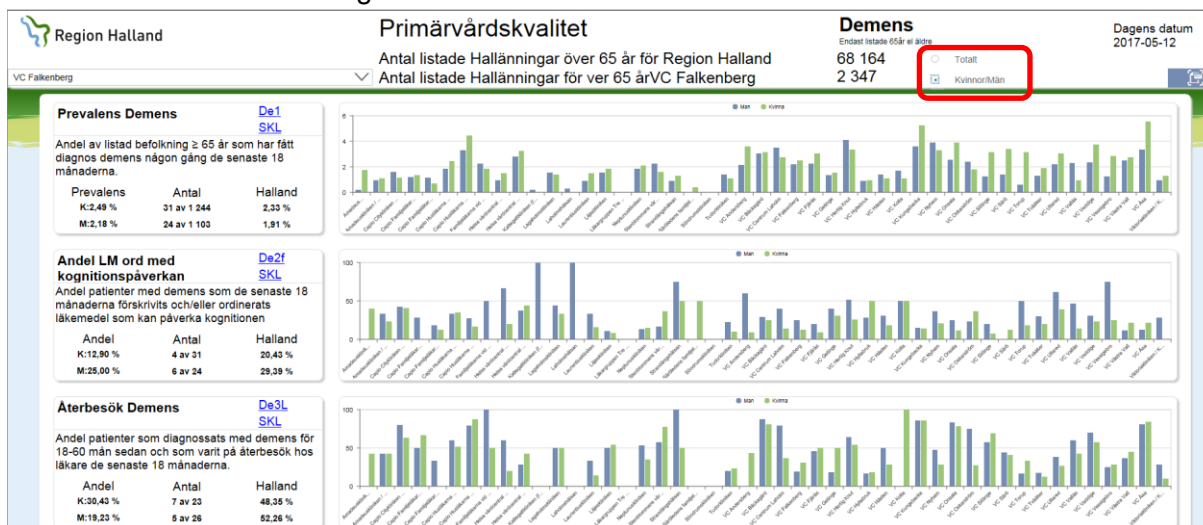
För att nå nästa nivå, så klickar du på den understruken siffran i boxarna, exempelvis 5 av 5 i exemplet ovan. När du har muspekaren över länken så kommer en "hand" upp som visar att den är klickbar.

På den nya nivån ser man de olika indikatorer som ingår under respektive (sjukdoms)område. Alla vårdcentraler syns i ett och samma diagram.

Obs. Det går att skriva ut PDF med hjälp av den blåa "knappen" upp till höger på sidan.



Vill man se fördelningen män-kvinnor så kan man göra detta val längst upp till höger på sidan. Antal listade och diagram och värden i boxarna till vänster räknas då om.



[http://tbo:8080/BOE/portal/1604131613/PlatformServices/content/filename/Manual till rapporten PVK001](http://tbo:8080/BOE/portal/1604131613/PlatformServices/content/filename/Manual%20till%20rapporten%20PVK001)

Primärvårdskvalitet.docx?cafWebSesInit=true&btToken=MDAwRDJlSTtANE9mWFtYpDc3UUBhZVxuQ1UxPD5TMzAEQ&opendocTarget=infovie wOpenDocFrame&appKind=InfoView&service=/InfoView/common/appService.do&loc=sv&pvl=sv_SE&ctx=standalone&actId=4542&objIds=2078689&containerId=2024589&pref=maxOpagU=50;maxOpagUt=200;maxOpagC=10;tz=Europe/Berlin;mUnit=inch;showFilters=true;smpFrom=true;promptForUnsavedData=true;&tidtime=4542-2078689-1499087590163&streamContent=true

Primärvårdskvalitet

Datum
2017-05-16

4. Detaljnivå

Vill man veta vilka patienter som ingår i rapporten, så finns en länk till detaljer för respektive indikator. Länken finns under respektive id för indikatorn, som du hittar i boxarna till vänster. I nedan exempel är det alltså De1

Prevalens Demens		De1
		SKL
Andel av listad befolkning ≥ 65 år som har fått diagnos demens någon gång de senaste 18 månaderna.		
Prevalens	Antal	Halland
2,34 %	55 av 2 347	2,14 %

Klickar man på De1 så får man fram en detaljrapport med VAS-id för de aktuella patienterna; i exemplet nedan "Diagnossatta patienter med förskrivna läkemedel som kan påverka kognitionen".



Region Halland Primärvårdskvalitet Demens Uppgifter hämtade: 2017-03-17

Vald enhet:	VC Hertig Knut	Antal diagnossatta med demens:	55	De2F - Diagnossatta patienter med förskrivna läkemedel som kan påverka kognitionen vid demens. OBS! Dos-förskrivningar ej inkluderade.
Listade Hallänningar ≥ 65 år:	1 972	Antal patienter med kognitiv påverkan:	4	

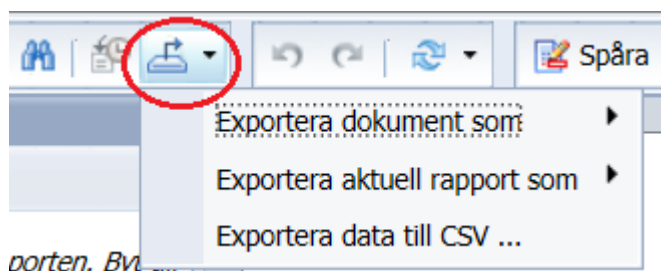
VAS-id	Kön	Födelseår	ATC-kod	Läkemedel
...

Klickar man istället på SKL så länkas man vidare till SKL:s definition av indikatorn. I dokumentent beskrivs hur indikatorn är definerad och hur uträkningen går till.

Prevalens Demens		De1
		SKL
Andel av listad befolkning ≥ 65 år som har fått diagnos demens någon gång de senaste 18 månaderna.		
Prevalens	Antal	Halland
2,34 %	55 av 2 347	2,14 %

Utskrift av detaljrapporten görs i menyn och knappen nedan; "Exportera dokument som".

Primärvårdskvalitet

Datum
2017-05-16

5. Detaljflik "övrigt"

När man är inne i en detaljrapport så kan det ibland finnas ytterligare en flik (längst ner på sidan) som heter "Övrigt" och som man kan klicka upp. Det är en kvalitetslista som kan vara värdefull att titta på. SKL:s definition av indikatorerna grundar sig oftast i att en diagnos ska vara satt de senaste 18 månaderna. I exemplet ovan för demens: *"Diagnossatta patienter med förskrivna läkemedel som kan påverka kognitionen"*, så ska diagnosen vara satt den senaste 18 månaderna.

Det kan dock vara värdefullt att även se patienter som fått en demensdiagnos *tidigare* men inte de senaste 18 månaderna och som har fått utskrivet läkemedel som påverkar kognitionen. Det kan man se i kvalitetslistan under "Övrigt" som visar *"Demenspatienter som INTE blivit diagnossatta senaste 18 månaderna men som fått förskrivet LM som kan påverka kognitionen"*.

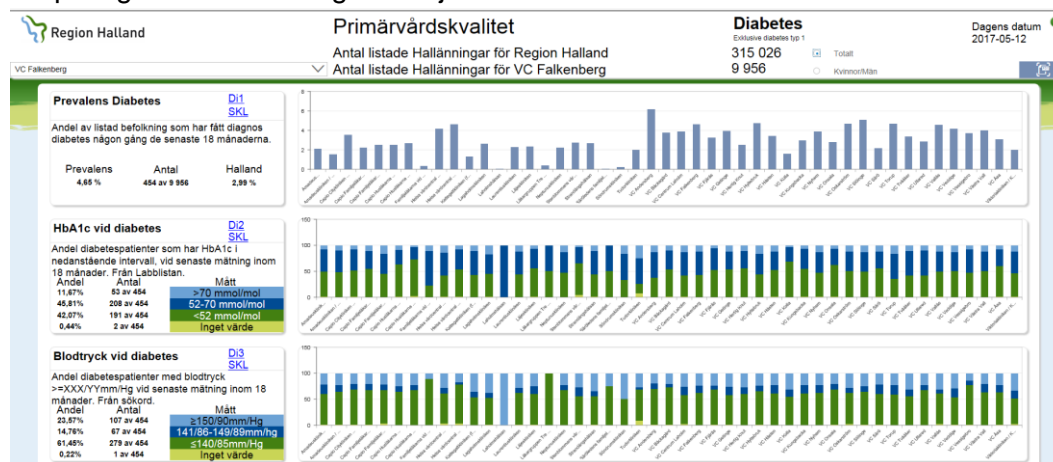
Region Halland		Primärvårdskvalitet		Demens						
Vald enhet:	VC Hertig Knut	Antal diagnossatta med demens:	55	Uppgifter hämtade: 2017-03-17						
Listade Hallänningar >= 65år:	1 972	Ej diagnossatta med kogn.LM:	1	Demenspatienter som INTE blivit diagnossatta senaste 18mån, men fått förskr LM som kan påverka kognitionen.OBS! Dos-förskrivningar ej inkluderade.						
<table border="1"> <thead> <tr> <th>VAS-id</th> <th>Kön</th> <th>Födelseår</th> <th>ATC-kod</th> <th>Läkemedel</th> </tr> </thead> </table>						VAS-id	Kön	Födelseår	ATC-kod	Läkemedel
VAS-id	Kön	Födelseår	ATC-kod	Läkemedel						

Primärvårdskvalitet

Datum
2017-05-16

6. Tolkning av vissa indikatorer

Diabetes - HbA1c och Blodtryck redovisas i andelar baserat på senaste mätvärdet. Stapeldiagram med en färg för varje andel av de som skall redovisas.



Förmaksflimmer - CHA 2DS2-VASc poäng redovisas i egna diagram för 0,1 och >=2 poäng



[http://tbo:8080/BOE/portal/1604131613/PlatformServices/content/filename/Manual till rapporten PVK001](http://tbo:8080/BOE/portal/1604131613/PlatformServices/content/filename/Manual%20till%20rapporten%20PVK001)

Primärvårdskvalitet.docx?cafWebSesInit=true&bttoken=MDAwRDJiSTtANE9mWFtYpDc3UUBhZVxuQ1UxPD5TMzAEQ&opendocTarget=infovie wOpenDocFrame&appKind=InfoView&service=/InfoView/common/appService.do&loc=sv&pvl=sv_SE&ctx=standalone&actId=4542&objIds=20786 89&containerId=2024589&pref=maxPageU=50;maxPageUt=200;maxPageC=10;tz=Europe/Berlin;mUnit=inch;showFilters=true;smpFrom=tru e;promptForUnsavedData=true;&tidtime=4542-2078689-1499087590163&streamContent=true

Primärvårdskvalitet

Datum
2017-05-16

Detaljrapporten är gemensam med olika rapportflikar

VAS id	Kön	Födelseår	Läkemedel	ATC kod	Hjärtsvikt 1p	Hypertoni 1p	Stroke/TIA 2p	Vaskulär sjd 1p	Diabetes 1 el 2 1p	Summering
84124	Kvinna	1931	Waran	B01AA03	0	1	0	1	0	2
109520	Man	1941	Waran	B01AA03	0	1	0	1	0	2
332799	Kvinna	1932	Eliquis	B01AF02	1	1	0	0	0	2
334427	Man	1946	Waran	B01AA03	1	1	0	0	1	3
335714	Kvinna	1932	Eliquis	B01AF02	0	1	0	0	1	3
376493	Man	1947	Xarelto	B01AF01	0	1	0	0	1	2
423341	Man	1923	Eliquis	B01AF02	1	0	0	1	0	2
423341	Man	1923	Waran	B01AA03	1	0	0	1	0	2
449889	Kvinna	1932	Eliquis	B01AF02	0	1	0	1	0	2
449892	Man	1933	Waran	B01AA03	0	1	0	0	1	2
454283	Kvinna	1946	Eliquis	B01AF02	0	1	0	1	0	2
619937	Man	1952	Waran	B01AA03	0	1	0	1	1	3
11										

CHADSVASC 0 | CHADSVASC 1 | CHADSVASC >=2 | CHADSVASC 0 LM | CHADSVASC 1 LM | CHADSVASC >=2 LM

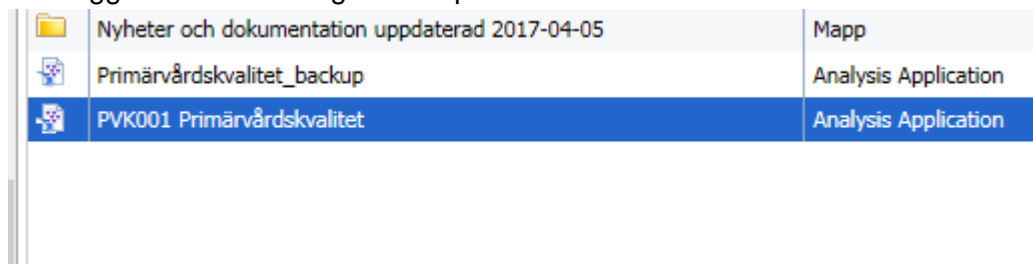
7. Tips och tricks

Bokmärk rapporten Primärvårdskvalitet så slipper du klicka dig igenom mappstrukturen. Så här gör du:

1. Öppna en ny tom flik och klicka sedan på stjärnan i Internet Explorer. Lägg till ett nytt bokmärke med namnet Primärvårdskvalitet.



2. Logga in i BO och högerklicka på PVK001 Primärvårdskvalitet.



3. Klicka på dokumentlänk



4. Kopiera länken nedan.

Kopiera och klistra in länk för att dela dokument

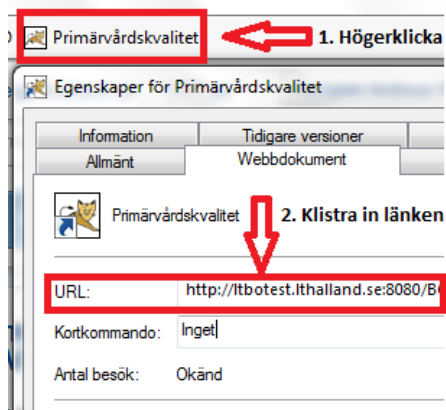
Länk: <http://LTBOTEST.lthalland.se:8080/BOE/OpenDocument/.opendoc/openDocument.jsp?siDtype=CUID&iDocID=AfY1B3Gr4It1rbq.YZ1t17U>

[http://tbo:8080/BOE/portal/1604131613/PlatformServices/content/filename/Manual till rapporten PVK001 Primärvårdskvalitet.docx?cafWebSesInit=true&bttoken=MDAwRDJiSTtANE9mWFtYPDc3UUBhZVxuQ1UxPD5TMzAEQ&opendocTarget=infoviewwOpenDocFrame&appKind=InfoView&service=/InfoView/common/appService.do&loc=sv&pvl=sv_SE&ctx=standalone&actId=4542&objIds=2078689&containerId=2024589&pref=maxOpagU=50;maxOpagUt=200;maxOpagC=10;tz=Europe/Berlin;mUnit=inch;showFilters=true;smtPFrom=true;promptForUnsavedData=true;&tidtime=4542-2078689-1499087590163&streamContent=true](http://tbo:8080/BOE/portal/1604131613/PlatformServices/content/filename/Manual%20till%20rapporten%20PVK001%20Prim%C3%A4rv%C3%A4rds%20kvalitet.docx?cafWebSesInit=true&bttoken=MDAwRDJiSTtANE9mWFtYPDc3UUBhZVxuQ1UxPD5TMzAEQ&opendocTarget=infoviewwOpenDocFrame&appKind=InfoView&service=/InfoView/common/appService.do&loc=sv&pvl=sv_SE&ctx=standalone&actId=4542&objIds=2078689&containerId=2024589&pref=maxOpagU=50;maxOpagUt=200;maxOpagC=10;tz=Europe/Berlin;mUnit=inch;showFilters=true;smtPFrom=true;promptForUnsavedData=true;&tidtime=4542-2078689-1499087590163&streamContent=true)

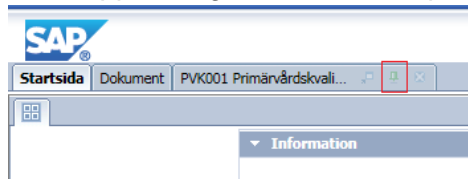
Primärvårdskvalitet

Datum
2017-05-16

5. Högerklicka på det nya bokmärket primärvårdskvalitet och klistra därefter in länken i boxen "URL:" nedan.



6. Fäst rapporten PVK001 Primärvårdskvalitet i BO.
7. Öppna rapporten PVK001 Primärvårdskvalitet
8. Fäst rapporten genom att klicka på pinnålen.



9. En ny flik är fäst med rapporten och ligger kvar nästa gång du loggar in på BO.

Primärvårdskvalitet

Datum
2017-05-16

8. Dokumenthistorik

Skapat av	Datum	Version	Kommentar
Bsn101/Berith Svensson	2017-04-06	1.0	Första version
Bsn101/Berith Svensson	2017-05-12	1.1	Bilder under punkt 3,4,5 och 6 är utbytta. Ny text punkt 9 och 10.
Akn522/Andreas Karlgren	2017-05-14	1.2	Splittar punkt 6 till 6a och 6b. Läger till punkt 11 "Tips och tricks"
Enn202/Ellinor Nelson	2017-05-16	1.3	Gjort ny rubrikindelning samt innehållsförteckning.