

## Skicka utdrag med e-post

I vissa fall skall icke-Platinaanvändare informeras om avvikelser. Detta görs genom att skapa ett utdrag i Platina, som sedan skickas med vanlig e-post till personen i fråga. Utdraget innehåller ärendenummer, status, organisation, registreringsdatum, kategori, beskrivning samt ev. anteckningar

1. Utgå från fliken *Återföring/Anmälan*.
2. Klicka på knappen "Skapa utdrag".

Ärendekort -- Webbsidedialogruta

Information **Egenskaper** Relaterad information Medlemmar Logg

Ärendetyp

Grupp  
Avvikelser

Ärende  
Avvikelser 106183

Grunddata

Titel  
Gunilla testar - UTB Avdelning 1 (106183)

Beskrivning  
\*\*\*\*\*  
\*\*\*  
Fick inte rätt leverans från Mediq  
\*\*\*  
Kass leverantör

Startdatum  
2013-01-24

Slutdatum

Grunddata Kategori Riskbedömning Orsak Åtgärd/Uppföljning **Återföring/Anmälan**

Namn  
[Välj]

Valda  
Berörd enhet  
MTA  
Rapportör

Beskrivning

Datum

Skapa utdrag ur ärendet för att informera icke Platinaanvändare via e-post

Skapa utdrag

Manual för att skicka utdrag

Anmälan  
[Välj]

Anmält till

Beskrivning

Datum

För kännedom Anteckningar Påminnelser Skicka till

Ej sparad

OK Avbryt Verkställ

3. Du har nu skapat en PDF som öppnas automatiskt i Internet Explorer.
4. Granska innehållet. Utdraget innehåller inte Patient ID, men det kan finnas känslig information i *Beskrivning* och *Anteckningar* som du bör undvika att skicka med e-post.  
Är det OK, fortsätt enligt nedan för att skicka utdraget vidare med e-post.

5. Längst ner i Internet Explorer där din avvikelse visas finns en svart menyrad. Klicka på ikonen längst till höger




**BÄSTA LIVSPLATSEN**  
**Region Halland**

**Rapport - avvikelse**

<b>Ärendenummer</b> 136181	<b>Status</b> Pågående
<b>Organisation</b> Region Halland, Regionservice, IT-service, IT Applikation	
<b>Registreringsdatum</b> 2015-09-24 14:08	<b>Kategori</b>
<b>Beskrivning</b> Beskriv händelse och åtgärd: Var befinner vi oss nu i fas 2 i det regiongemensamma åtgärdsarbetet? Publiceringsdatum: 2015-09-18 00:00 Undrar du hur det går med åtgärdsarbetet för ökad kvalitet och en ekonomi i balans? Här får du en bild av var vi befinner oss just nu. Sid innehåll Nulägesanalysen har stötts och blötts  Nulägesanalysen från fas 1 av åtgärdsarbetet har förädlats och diskuterats med regionens över 300 chefer. Det har varit ett viktigt arbete inför fas 2, som nu är igång och där vi ska	

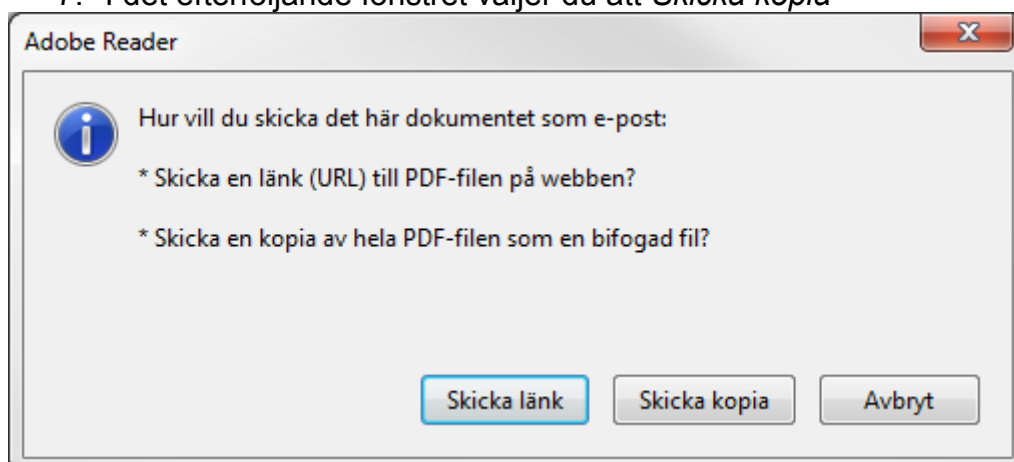
6. Du får nu upp en menyrad längst upp i ditt webbläsarfönster. Klicka på brevet/kuvertet



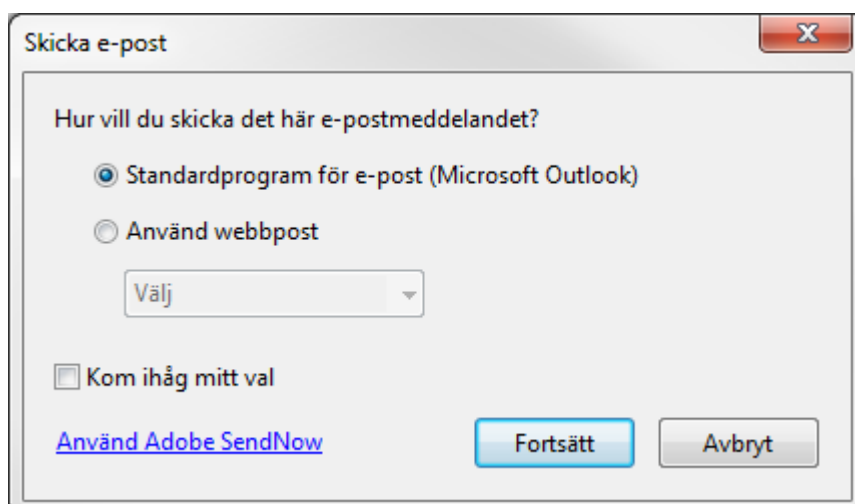
**BÄSTA LIVSPLATSEN**  
**Region Halland**

**Rapport - avvikelse**

7. I det efterföljande fönstret väljer du att *Skicka kopia*



8. Se till så att valet för *Microsoft Outlook* är markerat och kryssa i *Kom ihåg mitt val*. Klicka på *Fortsätt*.



9. Ange mottagaren, ämne och eventuellt meddelande. Klicka på Skicka.

Namnlös - Meddelande (HTML)

Arkiv Meddelande Infoga Alternativ Formatera text Granska

Skicka

Från Monica.B.Nilsson@regionhalland.se

Till...

Kopia...

Ämne:

Bifogad fil: Awikelse\_nr136181.pdf (143 KB)