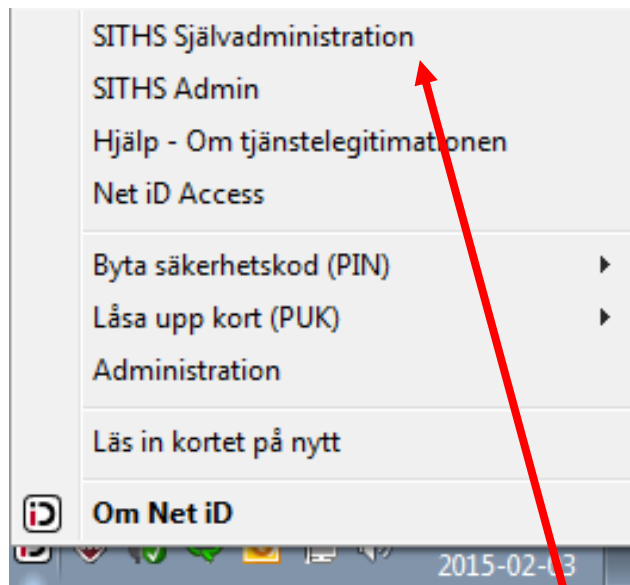
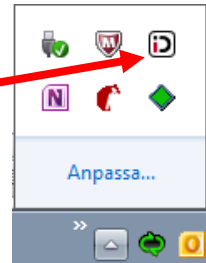
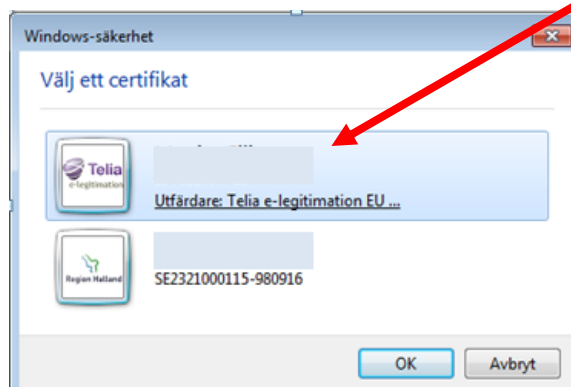


Rutin för att ladda ner ett HCC/certifikat till ett SITHS-kort

- Sätt ditt SITHS-kort i kortläsaren
- Högerklicka på NetId ikonen nere vid klockan



- Välj nu alternativet SITHS Självadministration
- Din Webbläsare kommer nu att startas och du kommer få upp en dialogruta där du uppmanas att välja ett certifikat, tryck på ditt namn som följs av Telia e-legitimation och tryck på OK



- Du uppmanas nu att mata in din pin-kod för legitimering (finns i det kuvert med koder du fick i samband med ditt SITHS-kort), skriv in den och tryck sedan "Jag legitimerar mig"

Ange säkerhetskod - Net iD

Legitimerera

Använd denna e-legitimation för att legitimeras dig.

Region Halland

Monica Ellingsen
2018-08-12

Ange säkerhetskod för Tjänsteleg. (legitimering):

Jag legitimerar mig Avbryt Hjälp

- Du är nu inloggad i HCC Guiden
- Se till så att alternativet "hämta nytt HCC" är valt och tryck nästa

TELIA

Välkommen till HCC-guiden

Den här guiden hjälper dig att hämta nya och hantera befintliga HCC. Välj hjälp för mer information. Låt ditt kort sitta kvar i kortläsaren under hela tiden du är inloggad.

Vill du hämta ett nytt HCC, välj "Hämta nytt HCC".

Vill du hantera dina HCC (spärra eller hämta ett befintligt HCC till ditt kort), välj "Hantera befintliga HCC".

För att avsluta guiden, klicka på "Logga ut".

Hämta nytt HCC

Hantera befintliga HCC

Kvittera kort

Ta bort utgångna/spärrade HCC

Gör ditt val och klicka på "Nästa" för att starta guiden.

Hjälp < Föregående Nästa > Avbryt

- Verifiera att uppgifterna på skärmen stämmer och tryck nästa

Guiden hämta nytt HCC

Steg 1 av 2: Godkännande av HCC-innehåll

Nedan visas informationen som kommer att finnas i ditt HCC. Se över informationen och om något inte stämmer, kontakta din administratör.

- HCC för legitimering och underskrift.

Namn	Patrik Nilsson
Yrkestitel	
E-post:	Patrik.Nilsson@lthalland.se
HSA-id	SE2321000115-697161
Kortnummer	9752281395712177956
Organisationsenhet	
Organisation	Landstinget Halland
Län	Hallands län
Land	se

Klicka på "Nästa" för att godkänna innehållet i ditt HCC och starta nedladdning till ditt kort.

Hjälp < Föregående **Nästa >** Avbryt

- Du uppmanas nu att mata in din kod för signering (finns i det kuvert med koder du fick i samband med ditt SITHS-kort). Skriv in den och tryck Ok.

Guiden hämta nytt HCC

Steg 2 av 2: Hämtning av HCC

Hämtar och installerar HCC för underskrift
Hämtar och installerar HCC för legitimering

Signering av förfrågan för underskrifts HCC har skapats.

Öppna - Net ID

Ange säkerhetskod för SITHS-kort (underskrift):

••••••

OK Avbryt Hjäl

Hjälp < Föregående Kvittera kort Avbryt

- Certifikatet/HCC laddas nu ner till ditt kort, när nerladdningsprocessen är klar så kommer du tillbaka till första sidan i HCC Guiden och du kan då stänga ner din webbläsare och kortet är klart att användas med det nya certifikatet/HCC.