

## Leveransbesked NCS Läkemedelsmodul 5.11

Denna version innehåller ett flertal utvecklings- och rättningsärenden.  
Nedan ser du de ändringar som berör flest användare.

### Recept, ange behandlingsorsak och behandlingsändamål

Nytt Recept 19680413-B321 Testberg, Test

Förnya Utsätt Dosändra Tillf. utsätt Återinsätt Reg. recept Makulera

Läkemedel  
 Godkända läkemedel  Icke godkända läkemedel Favorit \$ Bek.Ord Läkem/subst Utbytbar EASS

Läkemedel Sibu  
 Form Antal Förpackning Förp. typ Förmån  
 Styrka  
 Förpackning  
 Förp. typ Ändra förp. Ta bort förp.  
 Patienten är förmånsberättigad Ja Antal

Dosering/ordination  
 Behandlingsorsak Välj orsak  
 Dosering Vid Behov Beräkn. hjälp  
 Doseringsanvisning  
 Begränsad förmån  
 Behandlingsändamål

Välj behandlingsorsak/behandlingsändamål 19680413-B321 Testberg, Test

Sök villkor  
 Valt läkemedel  
 Alla behandlingsorsaker  
 Behandlingsorsak  
 Behandlingsorsakskategorier  
 Kategori  
 Sök

**Ibuprofen Tablett 400 mg**

Behandlingsorsak  
 artros  
 dysmenorré  
 feber  
 huvudvärk  
 icke-artikulär reumatism  
 migrän  
 reumatoid artrit  
 smärta  
 tandvärk

Behandlingsändamål  
 Mot smärta och stelhet vid artros

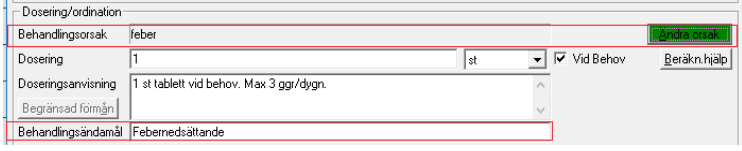
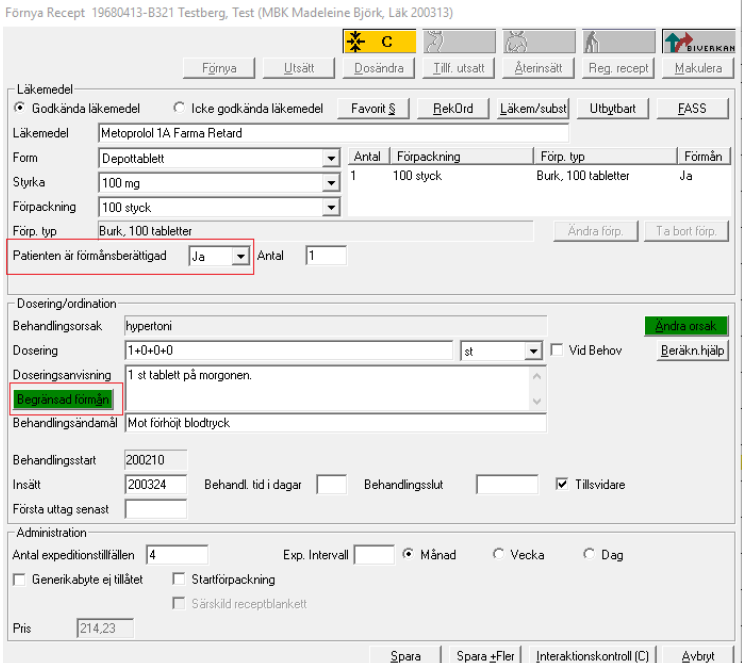
Fritext behandlingsorsak/behandlingsändamål

Annan orsak

Läkemedelsordination ska enligt författningen (HSLF-FS 2017:37) dokumenteras på ett strukturerat sätt och i enhetlig form.

**Behandlingsorsak** och **Behandlingsändamål** anges i receptdialogen genom att klicka på knappen **Välj orsak**. Dialogrutan **Välj orsak** öppnas även när **Tab-tangenten** används efter att läkemedel, form och styrka är valt. Om ingen orsak är vald är knappen ofärgad med text **Välj orsak**.

Dialogrutan **Behandlingsorsak/ Behandlingsändamål** visar initialt valt läkemedels kopplade orsaker från Socialstyrelsens register för ordinationsorsak

	<p>När Behandlingsorsak och Behandlingsändamål är angivet blir knappen <b>Välj orsak</b> grön med texten <b>Ändra orsak</b>. Fältet Behandlingsändamål är redigerbart, max 70 tecken kan anges.</p>
<h3>Recept, ny förmånshantering</h3> <p>Förnya Recept 19680413-B321 Testberg, Test (MBK Madeleine Björk, Läk 200313)</p> 	<p><b>Lagen om ny förmånshantering träder i kraft den 2 juni 2020 (2002:160).</b></p> <p>Den 2 juni anpasas även NCS Läkemedelsmodul till den nya lagen. Ändringarna innebär bland annat att läkemedel som inte ingår i läkemedelsförmånen kommer att kunna bytas ut på apotek mot läkemedel som ingår i förmånen. Den befintliga markeringen i receptdialogen i NCS av förmån ska användas för att registrera om <b>patienten är förmånsberättigad</b>. Detta innebär att förmån Ja ska kunna väljas för patienten även då läkemedlet inte ingår i förmånen.</p>

Begränsad förmån

Ange i doseringsanvisningen om villkor för förmån är uppfyllt eller ej.

Subventioneras vid nyinsättning för behandling av högt blodtryck endast för patienter som först provat andra läkemedelsklasser.

OK Avbryt

Knappen **Begränsad förmån** flyttas ned och finns bredvid rutan för Doseringsanvisning. I doseringsanvisningen anges om villkor för förmån är uppfyllda eller ej.

## Ordination, ange behandlingsorsak

By Ordination 19831208-1541 Testström, Elin

Ordination av: Läkemedel

Välj: Ordinationsvikt: kg Kommentar: Uppmätt vikt: kg

Läkemedel:  Godkända läkemedel  Icke godkända läkemedel

Läkemedel: Esomeprazol Actavis

Form: Enterotablett Styrika: 40 mg Admin.sätt: po

Behandlingsorsak: Välj orsak

Ordinationstyp: Stående

Dosering: Enhet: Motvaror: Admin.tidpunkt: 08 00

Läkemedelsordination ska enligt författningen (HSLF-FS 2017:37) dokumenteras på ett strukturerat sätt och i enhetlig form.

**Behandlingsorsak** anges i ordinationsdialogen genom att klicka på knappen **Välj orsak**. Dialogrutan Välj behandlingsorsak öppnas även när **Tab-tangenten** används efter att läkemedel, form, styrka och admin.sätt är valt. Om ingen orsak är vald är knappen ofärgad med texten Välj orsak.

Välj behandlingsorsak 19831208-1541 Testström, Elin

Sökvillkor:  Valt läkemedel  Alla behandlingsorsaker

Behandlingsorsak

Behandlingsorsakskategorier

Kategori

Sök

**Esomeprazol Actavis Enterotablett 40 mg**

Behandlingsorsak

- duodenalulkus
- erosiv refluxesofagit
- förebyggande av NSAID-relaterade ventrikelsår och duodenalsår
- förebyggande av recidivblödning från sår i ventrikel och/eller duodenum
- förebyggande av recidivår i ventrikel och/eller duodenum
- förebyggande av återfall i refluxesofagit
- gastroesofageal refluxsjukdom
- NSAID-relaterade ventrikelsår och duodenalsår
- Zollinger-Ellisons syndrom

Fritext behandlingsorsak/behandlingsändamål

Annan orsak

Dialogrutan **Välj behandlingsorsak** visar initialt valt läkemedels kopplade behandlingsorsaker från Socialstyrelsens register för ordinationsorsak.

Läkemedel

Godkända läkemedel  Icke godkända läkemedel Favorit § BekOrd Läkem/

Läkemedel

Form  Styrka  Admin sätt

ePedinstruktion

Ordnation

Behandlingsorsak  Ändra orsak

Ordnationstyp

Dosering  Enhet  Motsvarar  Admin tidpunkt

När Behandlingsorsak är angiven blir knappen **Välj orsak** grön med texten **Ändra orsak**.

## Batchnummer, skanna läkemedelsförpackningens 2D-kod

Batchnummer

Beredning

Ordnation av	Typ	Dos enhet	Dos/volym i ml	Volymkonc	Tag därav
Insulartard FlexPen, Injektionsvä...	Grundordination				

Batchnummer  Registrera

Batchnummer	Signatur	Reg. tidpunkt
100 tecken kan även presenteras här	CMN	2018-11-27 11.23

Makulera

Spara Avbryt

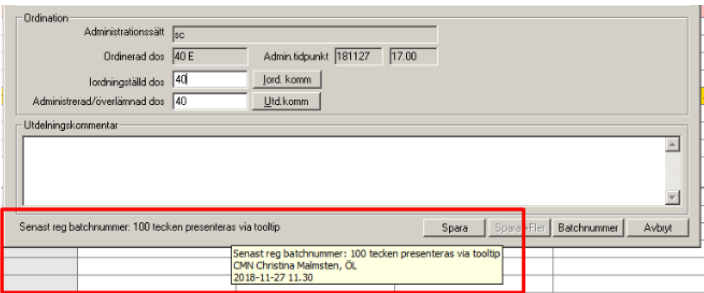
Enligt **8 kap. 12 § HSLF-FS 2017:37** ska **batchnummer** dokumenteras vid iordningställande och administrering eller överlämnande. Detta gäller för vaccination och biologiska läkemedel tex Mabthera och immunoglobuliner. Syftet med att journalföra batchnummer är att vid rapportering/indragning av ett särskilt läkemedel kunna söka fram vilka patienter som fått läkemedlet administrerat samt vid vilken tidpunkt.

Fom feb 2019 finns batchnummer med i säkerhetsdetaljen (2D-koden) på läkemedelsförpackningen. I NCS finns sedan tidigare ett fält att **registrera batchnummer**. Nu kommer även 2D-koden kunna scannas in, visas och lagras i fältet för batchnummer i NCS. Förutsatt



2D Code





att enhetens scanner klarar av att läsa 2D koder. Det går fortfarande att registrera batchnummer manuellt om 2D-scanner saknas på enheten. Inmatningsfältet för batchnummer utökas med 100 tecken.

I dialogerna **Rapportera utdelning** och **Rapportera infusion** syns ledtext och senast registrerade batchnumret längst ner. Kontroll kan ske med **tooltip**, som nu visar upp till 100 tecken.

### Utbildningsfilmer

I kompetensportalen finns tre filmer som berör behandlingsorsak och förmånshantering. Filmerna finner ni genom att söka i Kompetensportalen på [NCS 5.11 – Behandlingsorsak och förmånshantering](#).

[Länk till Kompetensportalen för er som jobbar inom Region Halland](#)

[Länk till Kompetensportalen för er som jobbar inom kommunen eller är privat](#)

### Läkemedelssupport

Om du har ytterligare frågor, vill du ha stöd i applikationen eller finner eventuella fel kan ni kontakta IT Läkemedelssupport.

Ring Servicedesk IT/Tele - Läkemedelssupport på telefon **010 – 4761900**, välj servicedesk IT och Telefoni, därefter får ni valet Läkemedel.

Det finns även möjlighet att [Skicka in ett ärende till Servicedesk](#).