

Vaccination- Registrera kundgrupp

Kundgrupp ska anges på alla patienter som vaccineras för att möjliggöra uppföljning av detta. Lägga upp kundgrupp går att göra på två olika sätt, utan popupfönster (efterregistrering) eller med popupfönster.

Ange kundgrupp utan popupfönster t.ex. vid efterregistrering

1. Sök kund

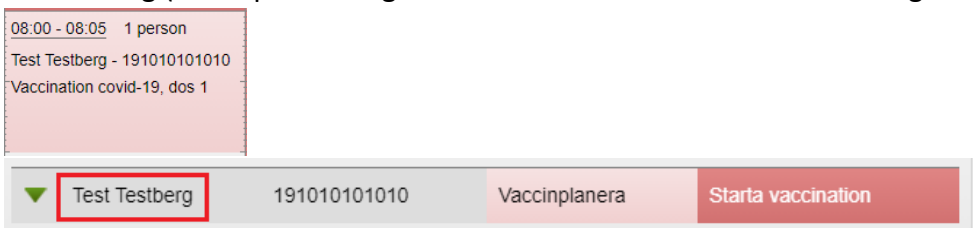
- Via personnummer ÅÅÅÅMMDDXXXX (fliken Kunder/Sök kund)



Sök kund

191010101010

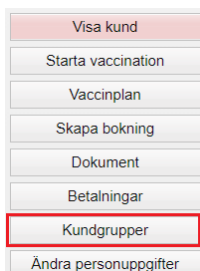
- Via bokning (klicka på bokningen och därefter kundens namn i bokningsinfo)



08:00 - 08:05 1 person
Test Testberg - 191010101010
Vaccination covid-19, dos 1

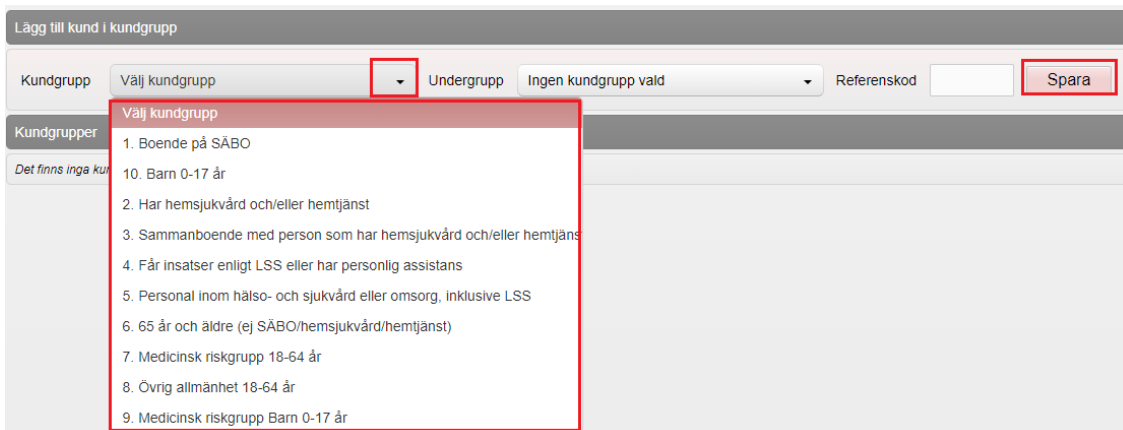
▼ Test Testberg 191010101010 Vaccinplanera Starta vaccination

2. Klicka på **Kundgrupper** i vänstermenyn.



Visa kund
Starta vaccination
Vaccinplan
Skapa bokning
Dokument
Betalningar
Kundgrupper
Ändra personuppgifter

3. Välj aktuell kundgrupp i listan och **Spara**.



Lägg till kund i kundgrupp

Kundgrupp Välj kundgrupp Undergrupp Ingen kundgrupp vald Referenskod Spara

Kundgrupper

Det finns inga kundgrupper

Välj kundgrupp

- Boende på SÄBO
10. Barn 0-17 år
- Har hemsjukvård och/eller hemtjänst
- Sammanboende med person som har hemsjukvård och/eller hemtjänst
- Får insatser enligt LSS eller har personlig assistans
- Personal inom hälso- och sjukvård eller omsorg, inklusive LSS
- 65 år och äldre (ej SÄBO/hemsjukvård/hemtjänst)
- Medicinsk riskgrupp 18-64 år
- Övrig allmänhet 18-64 år
- Medicinsk riskgrupp Barn 0-17 år

4. Vald kundgrupp sparas och presenteras i personuppgifterna.

Personuppgifter

Test Testberg 1910101010 (110 år)

Man

Övrig information
Ingen övrig information.

Kundgrupper
2. Har hemsjukvård och/eller hemtjänst

Anteckningar Historik Hälsodeklaration Kundgrupper Sam. Journalföring **10**

Ange kundgrupp med popupfönster

1. Sök kund

- Via personnummer ÅÅÅMMDDXXXX (fliken Kunder/Sök kund)

Sök kund

1910101010

- Via bokning (klicka på bokningen och därefter kundens namn i bokningsinfo)

08:00 - 08:05 1 person

Test Testberg - 1910101010

Vaccination covid-19, dos 1

▼ Test Testberg 1910101010 Vaccinplanera Starta vaccination

2. Klicka på **Starta Vaccination**

Visa kund

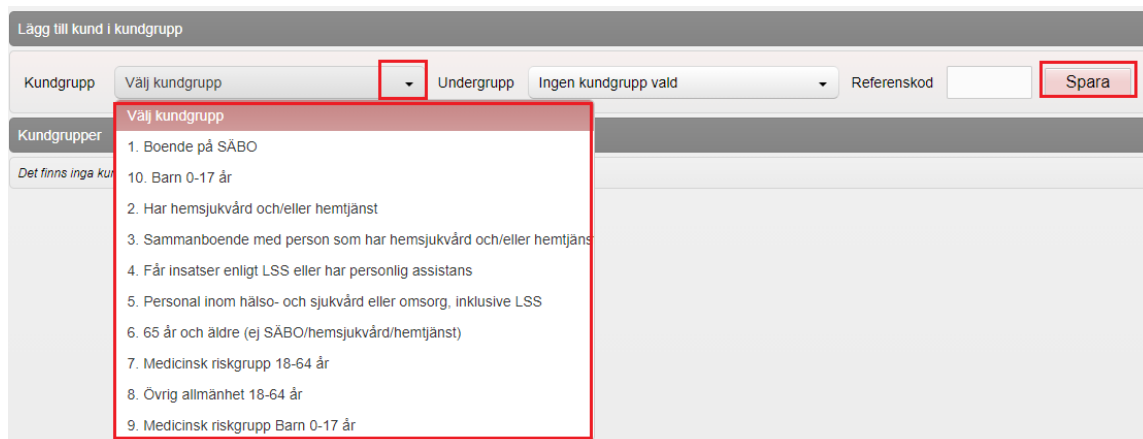
Starta vaccination

Vaccinplan

Skapa bokning

3. Ett popupfönster öppnas

4. Välj **JA**, samt aktuell kundgrupp ur rullisten och **Spara**.



5. Gå vidare genom att i vänstermenyn välja **Starta vaccination och Snabbvaccinering** om vaccination ska registreras.

