


Vaccination- Ta bort eller ändra enskild feldokumentation

1. Välj **Kunder** och klicka på **Sök kund**. Skriv in patientens **efternamn, förnamn** alt personnummer **ÅÅÅÅMMDDXXXX** – patienten presenteras i en lista.

Kunder	Bokningar	Personal	Signera
---------------	-----------	----------	---------

2. **Klicka på patient** du vill öppna för att få upp Patientvyn

Sök kund				
testlund		Dagens kunder		
Namn	Kön	Personnummer	Mottagning	Ålder
Testlund, Annelie	Kvinna	987654	Region Test Tylösand	51 år

3. Under **Överblick vacciner** syns de registrerade vaccinerna samt antal doser


Överblick vacciner				
Vaccin	Antal	Senaste	Dos1	Dos2
Test Covid-19 2-dos	4	2021-01-05	2020-12-28	SMS om 43 dagar
Test Covid-19 1-dos	1	2020-12-21	2020-12-21*	

4. **Klicka på den aktuella vaccinationsraden** som ska tas bort eller ändras.


5. Under Vaccin visas nu den valda registreringen.

Vaccin							
Namn	Dos	Dosering	Administration/Lokalisation	Batchnummer	SMS-påminnelse	Pris	Faktura
 Test Covid-19 1-dos	Första	0ml	Ej valt/Ej valt	123456	Nej	0	Nej  

6. **Ändra eller Ta bort** aktuell vaccination genom att:

- **Ändra** enskild registrering – tryck på **Pennan**  och vaccinationsregistreringen öppnas. **Ändra** det som är felaktigt och tryck sedan på **Spara**.

Namn	Dos	Dosering	Administration/Lokalisation	Batchnummer	SMS-påminnelse	Pris	Faktura
Test Covid-19 1-dos	Första	0,3 ml	Intramuskulärt / Höger arm	123456 - 10 st	<input type="checkbox"/>	0	Nej Spara

- **Ta bort** enskild registrering – tryck på den **Röda pricken med streck** i  – dialog visas längst upp på skärmen om borttag ska göras. Tryck **OK** för borttag.

mvjournal.mittvaccin.se säger

Är du säker på att du vill ta bort det här vaccinet?

OK Avbryt

Vaccinregistreringen är nu borttagen

Vaccin

Det finns inga vaccin att visa.