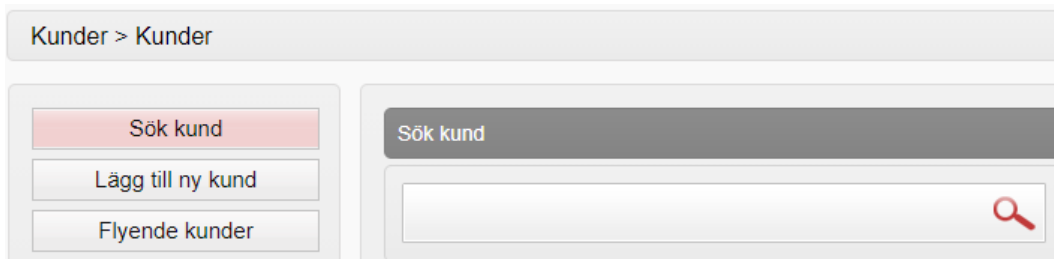



Vaccination – Ändra felregistrerat batchnummer

Har felaktigt batchnummer angivits vid vaccinationsregistreringen kan detta korrigeras i MittVaccin.

1. **Sök upp kund** under fliken Kunder genom att ange personnummer ÅÅÅÅMMDDXXXX alt UUID eller Unik referens från felsökningsrapport. Klicka på kund som visas i listan för att öppna upp dialogen Kundinfo.



2. **Klicka på vaccinationen med felaktigt batchnummer** som ska ändras för att öppna upp denna.



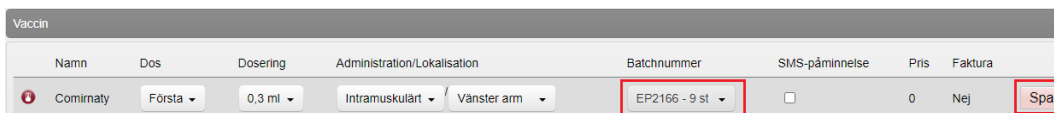
Vaccin	Antal	Senaste	Dos1	Dos2
Comirnaty	2	2021-06-21	2021-05-10	2021-06-21

3. **Klicka på pennan** för att öppna upp så att justering kan göras.




Namn	Dos	Dosering	Administration/Lokalisation	Batchnummer	SMS-påminnelse	Pris	Faktura	
Comirnaty	Första	0.3ml	Intramuskulärt/Vänster arm	EP2166	Nej	0	Nej	

4. **Ändra Batchnummer** – klicka på pilen för att öppna upp Batchnummer, batcher med aktivt vaccinsaldo registrerat visas i listan. Saknas aktuellt batchnummer – korrigeras saldot under inställningar-Vaccin innan korrigerig kan göras. Se Guide [MittVaccin – Vaccinsaldo – Lägga upp vaccindoser och uppdatera vaccinsaldo](#). Klicka sedan på **Spara**.



Namn	Dos	Dosering	Administration/Lokalisation	Batchnummer	SMS-påminnelse	Pris	Faktura	
Comirnaty	Första	0,3 ml	Intramuskulärt / Vänster arm	EP2166 - 9 st	<input type="checkbox"/>	0	Nej	Spara

5. Under Vaccin visas nu vaccinationen med det korrigerade batchnumret.

Vaccin				
Namn	Dos	Dosering	Administration/Lokalisation	Batchnummer
 Comirnaty	Första	0.3ml	Intramuskulärt/Vänster arm	ET7205