

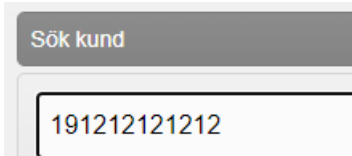
Ange kundgrupp

Kundgrupp **ska** anges på alla patienter som vaccineras för att möjliggöra uppföljning av detta. **Viktigt att korrekt kundgrupp anges för att få ut rätt vaccinationsersättning.** Finns det en kundgrupp registrerad men den är felaktig ska den justeras. Lägga upp kundgrupp går att göra på två olika sätt, utan popupfönster (t.ex. vid efterregistrering) eller med popupfönster (vid start av vaccination).

Ange kundgrupp utan popupfönster t.ex. vid efterregistrering

1. Sök kund

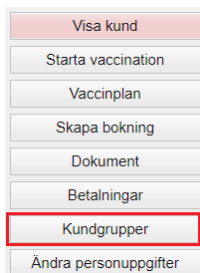
- Via personnummer ÅÅÅÅMMDDXXXX (fliken Kunder/Sök kund)



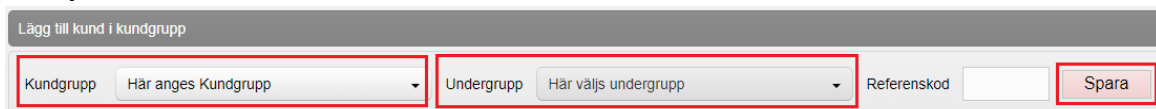
- Via bokning (klicka på bokningen och därefter kundens namn i bokningsinfo)



2. Klicka på **Kundgrupper** i vänstermenyn.



3. Välj aktuell **Kundgrupp** och **Undergrupp** genom att öppna listorna med pilen och **Spara**.



4. Vald kundgrupp sparas och visas på raden nedanför. Kundgruppen kan justeras/tas bort om något gick fel genom att klicka på pennan för justering och röd boll med kryss för att ta bort. Valda kundgrupper presenteras även på kundkortet.

Lägg till kund i kundgrupp

Kundgrupp Undergrupp Referenskod Spara

Kundgrupper

Namn	Referenskod
Covid-19 (Huvudgrupp) - Rekommenderad	 
Influensa (Huvudgrupp) - 11. 65 år och äldre	 

 **Test Testsson** 1912121212 (111 år)

 Man

 Testvägen 1
10000 Valideringsstad
Sverige

Kundgrupper

- Influensa (Huvudgrupp) - 11. 65 år och äldre
- Covid-19 (Huvudgrupp) - Rekommenderad
- Övrigt (Huvudgrupp) - Övriga resevaccinationer

Anteckningar Historik Hälsodeklaration Sam. Journalföring 

5. När en kundgrupp tas bort blir den inaktiv. Inaktiva kundgrupper visas under rubriken **Historiska kundgrupper**. Information kring när den historiska kundgruppen var aktiv visas under rubriken **Period**. Inaktiva kundgrupper kommer med i utdata från MittVaccin.

Historiska kundgrupper		
Namn	Referenskod	Period
02. Har hemsjukvård och/eller hemtjänst		1901-01-01 -- 2024-03-18
06. 65 år och äldre (ej SÄBO/hemsjukvård/hemtjänst)		1901-01-01 -- 2024-03-18

Ange kundgrupp med popupfönster


1. Sök kund


- Via personnummer ÅÅÅÅMMDDXXXX (fliken Kunder/Sök kund)

Sök kund

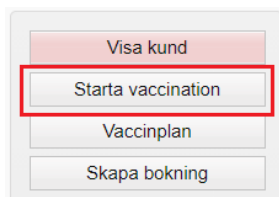
- Via bokning (klicka på bokningen och därefter kundens namn i bokningsinfo)

14:20 Test Testsson

 5m Comirnaty - dos 10

 **Test Testsson** 1912121212 Vaccinplanera Starta vaccination

2. Klicka på **Starta Vaccination**



3. Ett popupfönster öppnas

- Välj **Ja** om det inte finns någon kundgrupp registrerad för aktuell vaccination eller om kundgruppen måste justeras (Finns aktuell och korrekt kundgrupp redan registrerad kan användare välja **Nej**).



Välj aktuell **Kundgrupp** och **Undergrupp** genom att öppna listorna med pilen och **Spara**. En kund kan ha flera olika kundgrupper registrerade.



I denna vy kan även justering av kundgrupp ske, samma förfarande som steg 3-5.

- Gå vidare genom att i vänstermenyn välja **Starta vaccination** om vaccination ska registreras.

