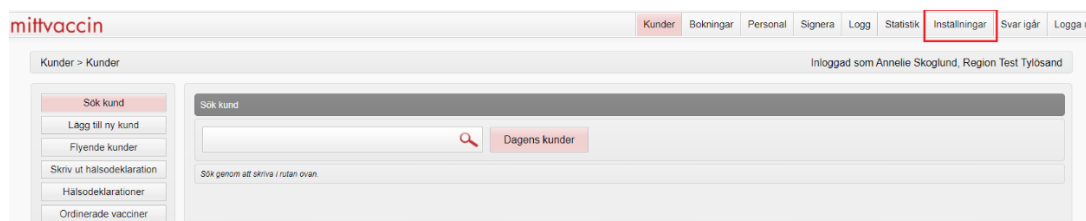


Lägga upp vaccindoser och uppdatera vaccinsaldo - Vaccinsaldo

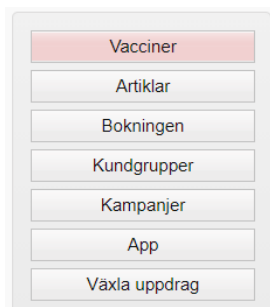
OBS! Eftersom eventuella korrigeringar görs på antal kvarvarande doser så bör inga korrigeringar ske samtidigt som någon dokumenterar utförda vaccinationer i systemet.

De vaccindoser enheten får levererat ska läggas upp i MittVaccin innan vaccinering kan dokumenteras i systemet. Det är av största vikt att saldot är korrekt och det ska justeras vid varje leverans, var också noga med att dokumentera ev svinn, kasserade doser eller om doser överlämnas till annan enhet.

1. Välj **Inställningar**

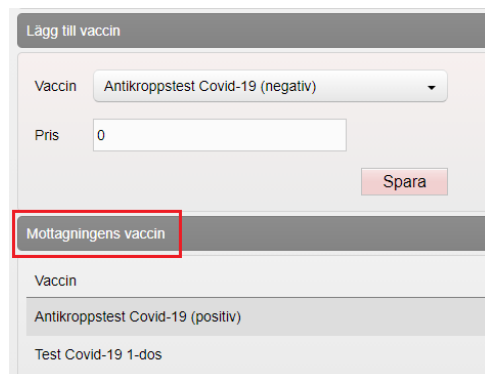


2. Klicka på **Vacciner** för att få upp listan med enhetens inlagda vaccin.



3. **Kontrollera** om aktuellt vaccin finns upplagt under rubriken **Mottagningens vaccin**. Om aktuellt vaccin inte finns upplagt sedan innan,

4. **Välj** aktuellt vaccin i rullisten Vaccin under rubriken **Lägg till vaccin** och **Spara**



5. Finns aktuellt vaccin under rubriken **Mottagningens vaccin.**

Klicka på pennan  till höger på raden för valt vaccin

Mottagningens vaccin				
Vaccin	Pris	Första utg dat	Sista utg dat	Lagersaldo
Comirnaty	0	2020-12-28	2020-12-28	49

6. **Kontrollera** att boken för **Snabbvaccin** är ifylld. Annars bocka i rutan och **Spara**.

OBS! Detta är tvingande för att kunna använda funktionen snabbvaccinering vid ordination av vaccin.

Ändra vaccin

Vaccin Comirnaty (241 st i lager)

Pris

Snabbvaccin

Aktuellt vaccin är nu tillagt, justera därefter aktuellt batchnummer

7. **Kontrollera** om aktuellt batchnummer finns upplagt under rubriken **Batcher**.

Om aktuellt batchnummer inte finns upplagt sedan innan, eller om saldot blivit 0 behöver samma batchnummer läggas till igen.

8. Lägg till **nytt** Batchnummer – (MittVaccin uppdaterar listan nationellt med batchnummer efter leverans till Sverige.) Har datumet för batchen gått ut som ska läggas till, klicka i rutan för **Visa utgångna batchnummer**.

- **Välj** aktuell batch ur listan under **Lägg till Batch**.
- Fyll i totalt **antal doser** och **Spara**.

Lägg till batch

Lista från LV

Visa utgångna batchnummer

Batchnummer

Batcher

FN4365 - utg.dat 2022-06-30


FN5496 - utg.dat 2022-06-30





Lägg till batch

Lista från LV EJ6795 - utg.dat 2021-04-30

Batchnummer EJ6795 Antal 200 Inköpspris 0 Utg. datum 2021-04-30

Spara

9. **Finns** aktuellt batchnummer under rubriken **Batcher** – klicka på **pennan**  längst ut till höger vid aktuell batch för att **ändra lagersaldo**.

Batcher			
Batchnummer	Antal kvar	Inköpspris	Utg. Datum
abc123	241	0	2020-12-28  
EJ6795	200	0	2021-04-30  
Totalt	441		

10. Lägg till det **nya totala saldot** efter ändringen i rutan Antal (i detta fall tidigare saldo 200 doser + inleverans 100 doser =300 doser),

Välj korrigeringsorsak beroende på varför du gör ändringen, **Fyll i kommentar** och tryck på **Spara**

Ändra batch

Batchnummer EJ6795 Antal 300 Inköpspris 0 Utg. datum 2021-04-30

Orsak Korrigerig

Kommentar Korrigerig

Svinn

Överfört till annan enhet

Ändra batch

Batchnummer EJ6795 Antal 300 Inköpspris 0 Utg. datum 2021-04-30

Orsak Korrigerig

Kommentar Inleverans

Spara

11. Under rubriken **Logg** visas det antal doser som nu finns tillgängliga, samt förändring, orsak och kommentar.

Logg						
Datum	Personal	Batchnr.	Antal kvar	Förändring	Orsak	Kommentar
2021-01-13	Linda Nordlöf	EJ6795	300	+100	Korrigerig	Inleverans

12. För att **Ta bort doser** tex pga kassering eller överlämning till annan enhet, följ **steg 9-11**. I **steg 10** kan Orsak Svinn eller flytt till annan enhet användas, i kommentar kan detta förtydligas med tex enhetsnamn.

13. Vid korrigerig av ex kasserade doser, lägg till det **nya totala saldot efter** korrigerig i rutan Antal (i detta fall tidigare saldo 300 doser - kasserat saldo 2 doser = 298 doser). Använd orsakskommentar Svinn, **Fyll i kommentar** och **Spara**.

Ändra batch

Batchnummer EJ6795 Antal Inköpspris Utg. datum 2021-04-30

Orsak

Kommentar

Ändra batch

Batchnummer EJ6795 Antal Inköpspris Utg. datum 2021-04-30

Orsak