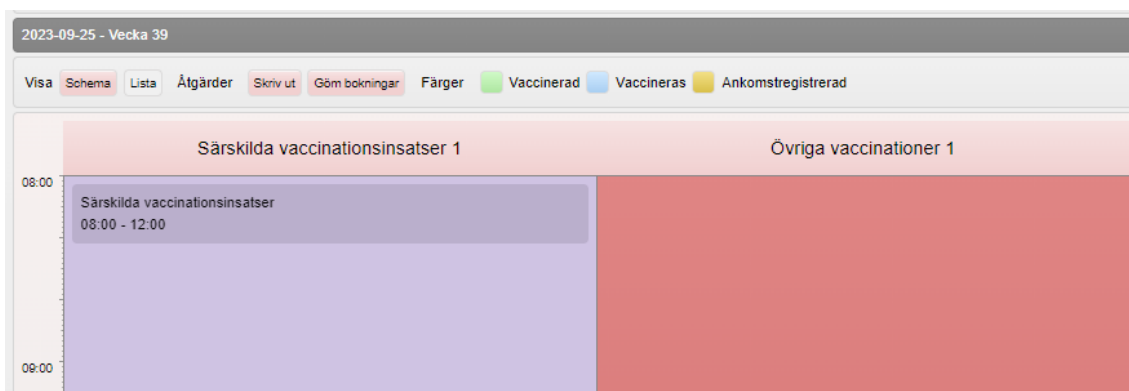


## Hantera bokningsschema för tidbok

I MittVaccins tidbok lägger man upp bokningsbara tider baserat på olika tidboksmallar. Mallarna läggs upp standardiserat av systemförvaltningen. Dessa mallar styr i vilken tidbok respektive tid öppnas, vilken färg de får i tidboken samt vilka besökstyper som kan boka sig på respektive tid.

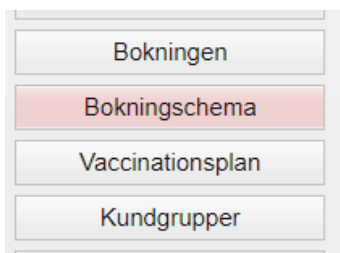
Varje mottagning lägger därefter själv upp vilka dagar, tider och resurser som skall vara bokningsbara via funktionen **Bokningsschema**.



För att lägga upp nya tider behöver man ha behörigheten **Läkare med admin**, **Sjuksköterska med admin** eller **Endast boka**. Övriga Läkare- och sjuksköterskeroller kan dock redigera en redan öppnad tid som är knuten till *samma tidbok, resurs, dag och besökstyp*. [MittVaccins behörighetsmatris](#)

### Lägga upp nya tider

1. Öppna menyval **Inställningar > Bokningsschema**



- Kontrollera antalet resurser (tidboksslipsar) per dag som ska finnas tillgängliga för varje tidbok.

Tillgängliga resurser		
Veckodag	Antal Särskilda vaccinationsinsatser	Antal Övriga vaccinationer
Måndag	1	1
Tisdag	2	2
Onsdag	1	1

- Välj mall under rubriken **Skapa Schema**.

**Skapa schema**

Mall: Välj mall

Namn: Välj mall

Tidbok: Övriga vaccinationer

Särskilda vaccinationsinsatser

- Välj under **Resurs** vilka resurser som ska användas.

Resurs: nr 1 nr 2

Dag: nr 1 nr 2

Slutdatum: nr 3

Välj under **Typ** om samma tid ska öppnas varje dag, varje vardag eller vissa angivna veckodagar. Vid valet veckodagar, glöm inte att specificera på vilka veckodagar tiderna ska öppnas i fältet **Dag**.

Typ: Veckodag

Dag: x Tisdag x Onsdag x Torsdag

Startdatum: Varje dag Varje vardag

Slutdatum: 2022-10-02

Starttid

Ange **start- och slutdatum** samt mellan vilka **klockslag** dessa tider ska vara bokningsbara.

The screenshot shows a form with the following fields:
 

- Typ: Veckodag (dropdown)
- Dag: Tisdag, Onsdag, Torsdag (checkboxes)
- Startdatum: 2022-09-02 (calendar icon)
- Slutdatum: 2022-10-02 (calendar icon)
- Starttid: 08 (dropdown)
- Sluttid: 10 (dropdown)

 Red boxes highlight the date and time fields.

Vill du fortsätta med samma dagar fast en annan tid, bocka i **Kom ihåg mina val** innan du klickar på **Spara**. Då kan du enkelt fortsätta med samma val, men tex bara ändra tiden. För att kontrollera antalet tider som kommer att bli bokningsbara med de val som gjorts, klicka på symbolen för att uppdatera.

The screenshot shows a checkbox labeled 'Kom ihåg mina val' which is checked. Below it, a blue bar contains the text 'Ovanstående val kommer öppna upp 48 bokningsbara tider.' and a circular refresh icon.

- Under **Schemaöversikt** presenteras en schematisk översikt över alla öppnade tider, där man kan kontrollera att det blev rätt med de tider som öppnats. Initialt visas 7 dagar framåt. Använd kalenderfunktionen eller pilen för att kontrollera framtida dagar/veckor.

The screenshot shows a calendar view for 'Schemaöversikt' with columns for days from Monday 25/9 to Sunday 1/10. Two rows of purple bars represent 'Särskilda vaccinationsinsatser 1' and 'Särskilda vaccinationsinsatser 2'.

- Klicka på knappen **Gå till bokningar** för att komma till bokningsvyn. Knapparna för onlinebokningen används ej inom Region Halland.

The screenshot shows a button labeled 'Gå till bokningar' highlighted with a red box. Below it are buttons for 'Öppna onlinebokningen i nytt fönster' and 'Kopiera URL till onlinebokningen'. Underneath is a 'Schemaöversikt' section showing a calendar for 'Mån 25/9' with two rows of purple bars for 'Särskilda vaccinationsinsatser 1' and 'Särskilda vaccinationsinsatser 2'.

### Redigera öppnade tider via bokningsschema

- Alla öppnade tider from innevarande dag, presenteras i en lång lista under **Sökresultat** sorterat på dag och resurs – med början innevarande dag.

Sökresultat

Markera alla Avmarkera alla Redigera markerade Ta bort markerade

Filtrera

0 rad(er) markerade

<input type="checkbox"/>	Namn	Internid	Dag	Datum	Tid start	Tid slut	Tidbok	Åtgärder
<input type="checkbox"/>	Särskilda vaccinationsinsatser		Måndag	2023-09-25	08:00	12:00	Särskilda vaccinationsinsatser 1	
<input type="checkbox"/>	Särskilda vaccinationsinsatser		Måndag	2023-09-25	08:00	12:00	Särskilda vaccinationsinsatser 2	
<input type="checkbox"/>	Särskilda vaccinationsinsatser		Tisdag	2023-09-26	08:00	12:00	Särskilda vaccinationsinsatser 1	
<input type="checkbox"/>	Särskilda vaccinationsinsatser		Tisdag	2023-09-26	08:00	12:00	Särskilda vaccinationsinsatser 2	
<input type="checkbox"/>	Särskilda vaccinationsinsatser		Onsdag	2023-09-27	08:00	12:00	Särskilda vaccinationsinsatser 1	

2. För att redigera redan öppnade tider kan man göra på flera olika sätt.

a. Klicka på en tid i översikten för att ändra i en enskilda tid/resurs.

Klicka för att redigera

Särskilda vaccinationsinsatser  
kl 08:00 - 12:00

Besöktyper

- Comirnaty - dos 2
- Comirnaty - dos 2 (30 år och yngre)
- Comirnaty - dos 3
- Comirnaty - dos 3 (30 år och yngre)
- Comirnaty - dos 4
- Moderna - dos 2
- Moderna - dos 3
- Moderna - dos 4
- Säsongsinfluensa
- Vaccination covid-19, dos 1
- Vaccination covid-19, dos 3
- Vaccination Kikhosta för gravida
- Vaccination Pneumokocker

b. Söka upp dem i listan genom att använda rutan **Filtrera** och markera enskilda sökträff eller välj **Markera alla**.

Sökresultat

Markera alla Avmarkera alla Redigera markerade Ta bort markerade

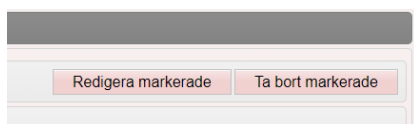
Filtrera

3 rad(er) markerade

<input type="checkbox"/>	Namn	Internid	Dag	Datum	Tid start	Tid slut	Tidbok	Åtgärder
<input checked="" type="checkbox"/>	Särskilda vaccinationsinsatser		Måndag	2023-09-25	08:00	12:00	Särskilda vaccinationsinsatser 1	
<input checked="" type="checkbox"/>	Särskilda vaccinationsinsatser		Måndag	2023-09-25	08:00	12:00	Särskilda vaccinationsinsatser 2	
<input checked="" type="checkbox"/>	Särskilda vaccinationsinsatser		Tisdag	2023-09-26	08:00	12:00	Särskilda vaccinationsinsatser 1	

- c. Alternativt kan man använda sökfunktionen under rubriken **Sök** för att fylla i flera filtreringsalternativ samtidigt eller mellan vissa datum.

3. Se till att de sökträffar du vill använda har bockats i, välj **Redigera markerade** eller **Ta bort markerade**.



4. Vid redigering av tider öppnas en ny dialogruta, **Redigera flera öppnade tider**. Där får man bocka i de fält som ska redigeras, och samma ändring kommer samtidigt att slå igenom på alla **markerade** fält. Fält där rutan inte bockats i kommer inte att ändras.

Försöker du ändra på poster med olika utgångsvärde i de fält som är markerade, får du upp en varningstext i gult längst ner i rutan. Klicka på **Spara** för att ändringarna ska slå igenom.

Du får därefter upp en röd varningsruta om ändringen skulle medföra att tiderna överlappar på samma resurs. Du får då stänga ner rutan och göra en snävare utsökning innan redigering.

Skulle det finnas bokningar på någon av de tider du vill ändra, visas även en gul varningsruta i dialogen.

Redigera flera öppnade tider
✕

Du redigerar nu samtidigt 3 öppnade tider. Markera de fält du önskar redigera. De valda öppnade tiderna kommer alla erhålla samma värde på dessa fält. De fält som inte markeras kommer inte ändras.

**Följande datum redigeras:**  
2023-09-25

**Dina ändringar gör att minst en schemalagd tid överlappar en annan schemalagd tid.**

<input type="checkbox"/> Namn	<input type="text" value="Särskilda vaccinationsinsatser"/>
<input type="checkbox"/> Färg	<input type="text" value="#cfc3e3"/>
<input type="checkbox"/> Tidbok	<input type="text" value="Övriga vacci..."/>
<input type="checkbox"/> Resurs*	<input type="text" value="nr 1"/>
<input type="checkbox"/> Starttid*	<input type="text" value="00"/> <input type="text" value="00"/>
<input checked="" type="checkbox"/> Sluttid*	<input type="text" value="19"/> <input type="text" value="00"/>
<input type="checkbox"/> Besökstyper	<div style="border: 1px solid #ccc; padding: 5px; margin-top: 5px;"> <div style="display: flex; flex-wrap: wrap; gap: 5px;"> <div style="background-color: #ffe6e6; padding: 2px 5px; border: 1px solid #ccc;">✕ Comirnaty - dos 2 (online)</div> <div style="background-color: #ffe6e6; padding: 2px 5px; border: 1px solid #ccc;">✕ Comirnaty - dos 2 (30 år och yngre) (online)</div> <div style="background-color: #ffe6e6; padding: 2px 5px; border: 1px solid #ccc;">✕ Comirnaty - dos 3 (online)</div> <div style="background-color: #ffe6e6; padding: 2px 5px; border: 1px solid #ccc;">✕ Comirnaty - dos 3 (30 år och yngre) (online)</div> <div style="background-color: #ffe6e6; padding: 2px 5px; border: 1px solid #ccc;">✕ Comirnaty - dos 4 (online)</div> <div style="background-color: #ffe6e6; padding: 2px 5px; border: 1px solid #ccc;">✕ Moderna - dos 2 (online)</div> <div style="background-color: #ffe6e6; padding: 2px 5px; border: 1px solid #ccc;">✕ Moderna - dos 3 (online)</div> <div style="background-color: #ffe6e6; padding: 2px 5px; border: 1px solid #ccc;">✕ Moderna - dos 4 (online)</div> <div style="background-color: #ffe6e6; padding: 2px 5px; border: 1px solid #ccc;">✕ Säsongsinfluensa (online)</div> <div style="background-color: #ffe6e6; padding: 2px 5px; border: 1px solid #ccc;">✕ Vaccination covid-19, dos 1</div> <div style="background-color: #ffe6e6; padding: 2px 5px; border: 1px solid #ccc;">✕ Vaccination covid-19, dos 3 (online)</div> <div style="background-color: #ffe6e6; padding: 2px 5px; border: 1px solid #ccc;">✕ Vaccination Kikhosta för gravida</div> <div style="background-color: #ffe6e6; padding: 2px 5px; border: 1px solid #ccc;">✕ Vaccination Pneumokocker</div> </div> </div>
<input type="checkbox"/> Interntid	<input type="text" value="Nej"/>

**\* dessa fält kommer ifrån öppnade tider som har olika värden. Ändrar du dessa kommer dessa öppnade tider erhålla samma värde som du ställer in här.**

Det ligger 1 bokning(ar) under de schemalagda tider du redigerar.

**Om du ändrar tiderna kommer dessa bokningar möjligtvis behöva fördelas om på andra resurser med samma öppettider och besökstyp (beroende om tiderna fortfarande matchar bokningen). Om ingen ledig resurs med samma öppettider och besökstyp finns, kommer bokningen placeras under "Resurs saknas".**