
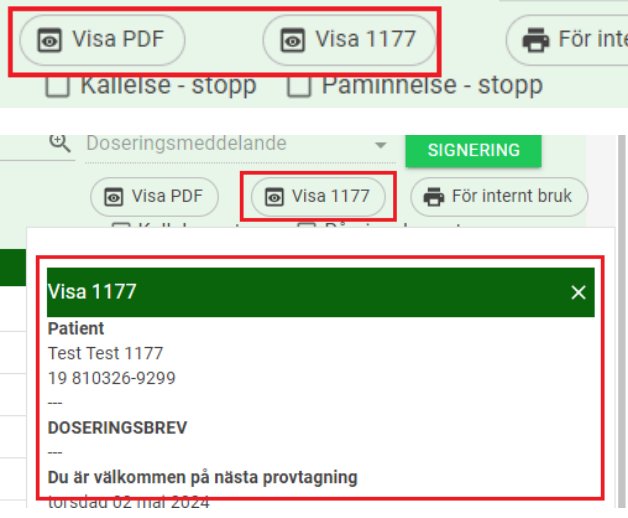
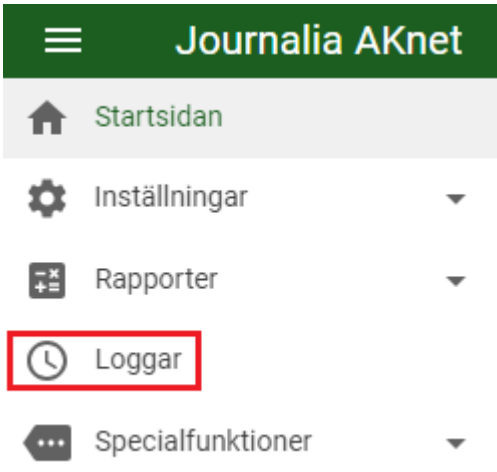







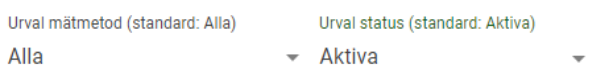


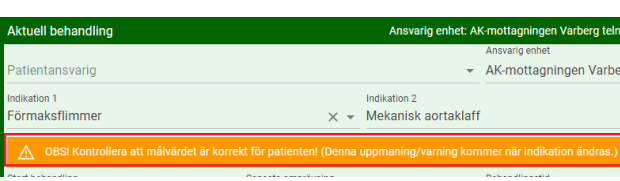
Leveransbesked AKnet 240520

Denna version innehåller ett flertal utvecklings- och rättningsärenden.
Nedan ser du de ändringar som berör flest användare.

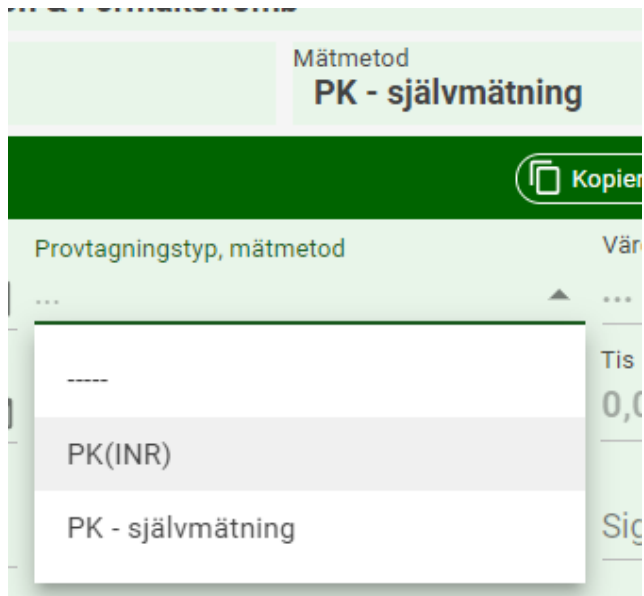
<p>Meddelande för patienten (skicka/utskrift)</p> 	<ul style="list-style-type: none">• Innan gick det inte att skriva ut och skicka doseringsmeddelande samtidigt genom att klicka på knappen Meddelande för patienten (skicka/utskrift). Detta är nu åtgärdat.• Rättningen innebär t.ex att det genereras två brev till en patient med adresstypen Faxas och Folkbokföring. Ett som skrivs ut och ett som skickas till extern leverantör.• Rättningen inkluderar även de patienter som har adresstypen 1177 och Faxas.
<p>Förhandsgranskning av doseringsmeddelande</p> 	<ul style="list-style-type: none">• Knappen Förhandsgranska i Senaste kontroll blir två knappar och byter namn. Knappen Visa PDF är samma funktion som innan (förhandsgranska). Knappen Visa 1177 gör det möjligt att förhandsgranska doseringsmeddelandet som ska skickas till 1177.

<p>Nya behörighetsroller</p> <p>Tilltalsnamn Viktors</p> <p>Email</p> <p>Roll Rapportuttag Loggkontroll</p>	<ul style="list-style-type: none"> • Tidigare kunde man enbart komma åt rapporter och loggar genom att ha en högre behörighet med skrivrättighet. • Det finns nu 2st nya administratörsbehörigheter i AKnet. En som ger tillgång till rapporter och en som ger tillgång till loggar. Båda behörigheterna ger användaren enbart läsrättighet.
<p>Flytt av Loggar</p> 	<ul style="list-style-type: none"> • Loggar visas numera direkt i menyn under Loggar och inte under Specialfunktioner.
<p>Sortering av listor förenklade</p> 	<ul style="list-style-type: none"> • Sorteringen i listorna kunde tidigare endast justeras genom att klicka på pilarna bredvid rubriktexten. • Nu kan sortering även utföras genom att klicka på rubriktexten.

<p>Utskrift av listor finns numera i AKnet</p> 	<ul style="list-style-type: none"> • Tidigare kunde utskrift av listor enbart göras via webbläsaren. • Nu finns det en symbol för utskrift på korten: Ringa, Signaler, Signera, Bevakningar, Nedtrappningar, Elkonverteringar/Ablationer, Kallade Idag, Uteblivna. Utskriftssymbolen visas högst upp till höger inne på de olika korten. • Utskriftsfunktion finns numera även i rapporterna: AK-enhetens aktuella behandlingar, AK-enhetens aktuella behandlingars indikationer, AK-enhetens senaste kontroller, AK-enhetens patienters adresser.
<p>Rättelse av rapporter</p> 	<ul style="list-style-type: none"> • Rättelse har gjorts av rapporterna: AK-enhetens patienter, AK-enhetens meddelanden, AK-enhetens patienters adresser. Tidigare saknades det patienter i dessa listor eller visade fel siffror.
<p>Antal siffror på korten Uteblivna och Påminnelse</p>  <p>Totalt: 243</p> <hr/> <p>Rader per sida 60 1-60 av 243</p>	<ul style="list-style-type: none"> • Antalet som visas på korten Uteblivna och Påminnelser inkluderar nu även de senaste kontroller som saknar datum för nästa kontroll. Innan kunde det visas olika siffror på kortet och i listan inuti kortet.

<p>Förändrad layout i listvyn</p> <p>Innan</p>  <p>Efter</p> 	<ul style="list-style-type: none"> Urval i listorna är ändrat ifrån så kallade radioknappar till rullgardinsmenyer istället.
<p>Papperskorg för radera bevakning tas bort</p> 	<ul style="list-style-type: none"> Papperskorgen bredvid en pågående bevakning tas bort för att minska risken för att ta bort en bevakning istället för att åtgärda den. En raderad bevakning finns fortsatt inte med i historiken men åtgärdade återfinns.
<p>Händelse för urval försvann vid val av datum</p> 	<ul style="list-style-type: none"> Under bevakningar försvann tidigare Händelse för urval om det valdes först och sedan valdes Händelse datum. Nu spelar det ingen roll i vilken ordning
<p>Varningsmeddelande vid ändring av indikation</p> 	<ul style="list-style-type: none"> Vid ändring/tillägg av behandlingsindikation i Aktuell behandling fås varningsmeddelande att målvärdet måste kontrolleras. Detta för att minimera risken för att fel målvärde anges vid ändring/tillägg av indikation.

Provtagningsmetod PK-INR



Mätmetod
PK - självmätning

Kopier

Provtagningsstyp, mätmetod Vär

PK(INR)

PK - självmätning

- PK-INR var tidigare inte valbar som provtagningsstyp i Senaste kontroll för patienter med PK-självmätning som vald mätmetod.
- Båda provtagningsstyperna **PK(INR)** och **PK-Självmätning** finns nu valbara i rullisten för Provtagningsstyp, mätmetod i Senaste kontroll.