

Användarstöd Medrave

Innehåll

Behörighet och inloggning.....	3
Behörighetsnivåer	3
Koppling	3
Inloggning	3
Stöd och support	3
Bakgrund.....	4
Barnperspektiv	4
Hur räknar Medrave	4
Täckningsgrad.....	4
Inflyttningar och efterregistreringar	4
Årsrapport	5
Starta rapporten	5
Inställningar	5
Rapportbeskrivning	6
Variabeldefinition	7
Amning	7
Rökvanor.....	7
Vaccination	8
Regional statistik.....	9
Inskrivna på BVC-enheten.....	9
Föräldragrupper.....	9
Hembesök	9
Teambesök	10
Enskilt samtal - Födande förälder	Fel! Bokmärket är inte definierat.
Språkscreening 3 årsbesöket	10
Hörsel & Syn 4 årsbesöket.....	11
BMI 3 år.....	11
BMI 4 år.....	12
Barn i ordning	12
BHVQ	12

Behörighet och inloggning

Verksamhetschef är ansvarig för att ge sin personal behörighet till Medrave. Verksamhetschef har behörighetsnivå 4 där de kan hantera rättigheter och användarkonton.

Behörighetsnivåer

Behörighetsnivå 1: Egen data, kan då enbart se barn inskrivna på sig.

Behörighetsnivå 2: Möjlighet att öppna patientlistor för att se vilka barn som döljer sig under siffrorna.

Behörighetsnivå 3: Möjlighet att se samtliga barn på BVC.

Behörighetsnivå 4: Hantera rättigheter och användarkonto

BHV-sköterskor som endast ska se sina egna barn ska ha behörighet 1+2.

BHV-sköterskor som ska kunna se data och patientlistor för hela verksamheten ska ha behörighet 1+2+3.

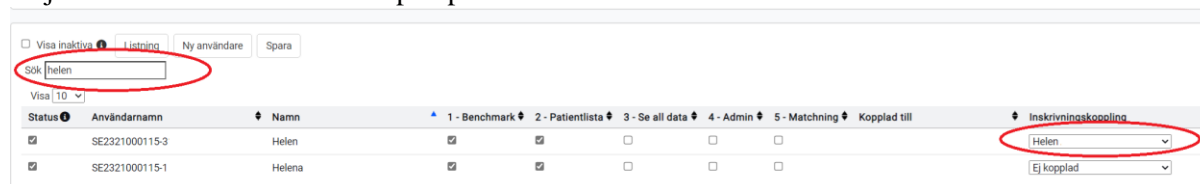
Koppling

Användare med behörighetsnivå 4 (oftast verksamhetschef) måste koppla ihop BHV-sköterskans användarkonto med verksamhetens barn för att hen ska kunna se information i Medrave.

Det finns ingen hård koppling mellan användarna i PMO och inskrivningsmodulen i PMO som vi kan läsa ifrån. Det innebär att en användare som i PMO heter Karl Andersson i listningsmodulen kan heta Kalle Andersson, vi kan därför ej göra denna koppling automatiskt.

Kopplingen görs under Inställningar – Användaradministration.

Enklast är att söka fram de sköterskor som ska kopplas och i rullgardinen ”Inskrivningskoppling” välja rätt namn och sedan klicka på Spara.



Status	Användarnamn	Namn	1 - Benchmark	2 - Patientlista	3 - Se all data	4 - Admin	5 - Matchning	Kopplad till	Inskrivningskoppling
<input checked="" type="checkbox"/>	SE2321000115-3	Helen	<input checked="" type="checkbox"/>	<input checked="" type="checkbox"/>	<input type="checkbox"/>	<input type="checkbox"/>	<input type="checkbox"/>		Helen
<input checked="" type="checkbox"/>	SE2321000115-1	Helena	<input checked="" type="checkbox"/>	<input checked="" type="checkbox"/>	<input type="checkbox"/>	<input type="checkbox"/>	<input type="checkbox"/>		Ej kopplad

Inloggning

Logga in via länken <https://medrave.lthalland.se/>

Du kan även hitta den på intranätet under Genvägar till mina system.

För privata VG finns länken på vårdgivarwebben, under länkar till system, Länkar till system - Vårdgivare (regionhalland.se)

Stöd och support

Telefon: 08 – 449 72 57

Mail: support@medrave.com

Bakgrund

Barnperspektiv

Medrave utgår alltid från var barnet är inskrivet. För årsrapporten i Medrave gäller var barnet var inskrivet den sista december rapporteringsåret. Man kan självklart arbeta med årsrapporten under året, då visas de barn som är inskrivna på er BVC just då.

All data visas för barnet oavsett om besöket varit med den sköterska barnet är inskrivet hos, en vikare eller på en annan BVC i regionen. All data delas mellan enheterna i Halland.

Exempel:

Anna var inskrivet på BVC Katten under 2018 och sedan flyttat till BVC Hunden. BVC Hunden kommer kunna se all data producerat för Anna. En vaccination utförd på BVC Katten visas även i rapporten på BVC Hunden.

Hur räknar Medrave

För att siffrorna i rapporten ska bli korrekta ställs det krav på journalföringen.

Exempel:

För fråga 5.3 Antal födda 2023 barn vars födande förälder erhållit koden EPDS genomfört så letar Medrave enbart efter åtgärds-koden EPDS genomfört. Om någon information finns dokumenterat som fritext eller i en checklista kommer det alltså inte visas i Medrave.

Täckningsgrad

Det går ej att uppnå 100% täckningsgrad på alla frågor

Medrave följer alltid de åldersintervall som Socialstyrelsen satt upp, t.ex. att Hembesök nyfödd ska vara genomfört när barnet är mellan 0–1 månad.

Viss in- och utflytt är oundviklig, vilket resulterar i att täckningsgraden inte är 100 %.

Däremot är det viktigt att upptäcka rutinmässiga missar eller fel. Det är viktigt att rätta feldokumentation. Följ regionens direktiv för efterregistrering.

Inflyttningar och efterregistreringar

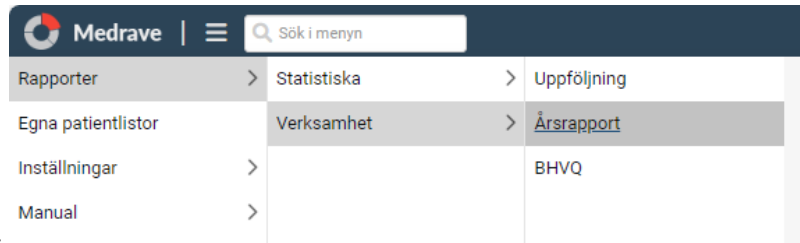
När du tittar i patientlistorna i Medrave kommer du då och då stöta på barn där det står *Inskrivnen mer än 31 dagar från födelsedatum*. Detta betyder att barnet troligtvis har flyttat till er från annan BVC eller att det varit kvar på BB längre än vanligt. Data delas inom regionen

Årsrapport

Starta rapporten

När du är inloggad i Medrave så hittar du Årsrapporten genom att:

- Klicka på de tre strecken i övre menyraden
- Välj sedan *Rapporter – Verksamhet – Årsrapport*

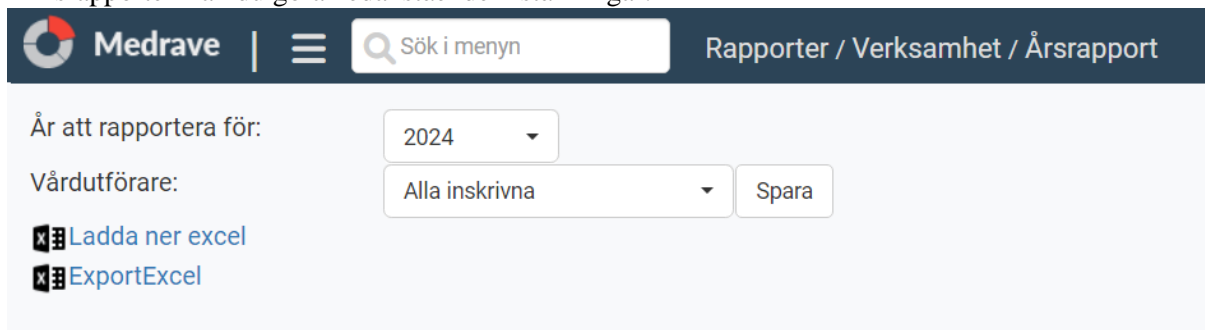


Om du inte har menyvalet *Årsrapport* beror det troligtvis på att du saknar tillräcklig behörighet i Medrave.

Kontakta din verksamhetschef för justering av behörighet enligt manualen *Användaradministration*.

Inställningar

I Årsrapporten kan du göra nedanstående inställningar.

A screenshot of the Medrave web application's settings page for the Annual Report. The page has a dark blue header with the Medrave logo, a search bar, and the breadcrumb 'Rapporter / Verksamhet / Årsrapport'. Below the header, there are two dropdown menus: 'År att rapportera för:' with '2024' selected, and 'Vårdutförare:' with 'Alla inskrivna' selected. To the right of the second dropdown is a 'Spara' button. Below the dropdowns are two links: 'Ladda ner excel' and 'ExportExcel', both with an Excel icon.

År att rapportera för

När rapporten startas kommer det vara förvalt det år det ska rapporteras data för. I början av 2024 kommer det alltså vara 2024 års rapport som syns. Det är möjligt att gå tillbaka och titta på tidigare års rapporter.

Vårdutförare

Som standard kommer du bara se de barn som är inskrivna på dig, *Mina Inskrivna*.

Om du har utökad behörighet i Medrave har du också möjlighet att se *Alla inskrivna barn* men också välja att titta på specifika vårdutförare barn.

Mer information om behörigheter i Medrave hittar ni i manualen *Användaradministration*.

Om du loggar in och inte ser några barn trots att du har barn skrivna på dig beror det på att inskrivningskopplingen inte är utförd. Se information Koppling i denna manual.

Rapportbeskrivning

I rapporten Årsrapport finns det tre flikar med variabler som antingen din region valt att titta på eller som ska rapporteras vidare för nationell sammanställning, *Amning och rökvanor*, *Vaccination och Regional statistik*. Du hittar mer information om de olika delarna i kapitlet *Variabeldefinition*.

Kriterier

För uppgifter gällande Regional statistik så är dessa uppdelade i tre olika kolumner:

- **Uppfyller kriterier:** De barn där uppgiften är utförd enligt de kriterier som finns.
- **Uppfyller ej kriterier:** De barn där uppgiften är utförd men inte enligt kriterierna.
- **Uppgift saknas:** Här hittar Medrave inga uppgifter på barnet.


Det är alltid den senaste dokumenterade uppgiften som räknas.

Uppgifter

Alla siffror i rapporten är klickbara för att enkelt ge ytterligare information om uppgifterna. Med rätt behörighet ges tillgång till att kunna klicka på en siffra och se patientlista för aktuella barn. Detta gör det väldigt lätt att sedan gå in i barnets journal och t.ex. rätta till feldokumentationer.

Censur

Med rätt behörighet finns möjlighet att välja om personuppgifter ska synas i Medrave eller om de ska vara censurerade. Detta val görs genom att klicka på Ögon-symbolen i den övre menyraden.

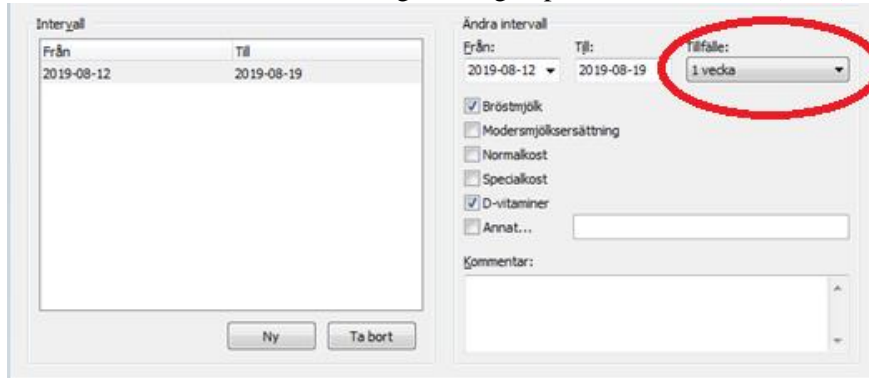


Variabeldefinition

Amning

Uppgifter hämtas från modulen Nutrition gällande statistiktillfällena 1 vecka, 2 månader, 4 månader, 6 månader, 8 månader och 12 månader.

Observera att det är den senast registreringen per statistiktillfälle (ålder) som genererar statistiken.



Information för Barnhälsovården (ska inte vara med för sköterskor)

Turordning för inhämtning av amningsdata:

1. Medrave tittar i första hand på vad som finns dokumenterat under statistiktillfälle i nutritionsmodulen i PMO. Detta då det inte finns någon möjlighet till missförstånd eftersom det alltid väljs vilket tillfälle uppgiften gäller.
2. Om det däremot saknas uppgifter i statistik-delen tittar Medrave på den äldre nutritionsmodulen. Även här prioriteras uppgifter där det finns ett valt tillfälle t.ex. 6 månader.
3. I sista hand tittar Medrave på uppgifter som saknar tillfälle och då utifrån från- och till-datumet för uppgiften.

Rökvanor

Uppgiften hämtas från Checklistan: Föräldrars rökvanor.

Säkerställ att rätt registreringstyp är valt (0 – 4 veckor, 8 månader).

Värde att välja:

- Rökare i hemmiljö anges med *Ja, Nej eller Vet ej*
- VH1/VH2 röker dagligen anges med *Ja, Nej eller Vet ej*

Ja: Värde Ja finns.

Nej: Värde Nej finns.

Uppgift saknas: Värde Vet ej finns eller uppgift saknas.

Vaccination

Difteri, tetanus, kikhosta, polio, Hib, hepatit B, pneumokocker, rotavirus

Uppgiften hämtas från Mitt Vaccin.

Medrave tittar på högsta dos registrerad i MittVaccin.

Ej tagen: Uppgift om att vaccin ej givits finns.

Ingen vaccination: Ingen uppgift gällande vaccin hittas.

Inflyttade ej fullvaccinerade: Barn som ej är fullvaccinerade men också inflyttade, en trolig anledning till att de saknar vaccin är alltså att de ej bott i regionen är vaccinationerna utförts.

BCG

Uppgiften om riskgrupp hämtas från modulen Ärftlighet/risk och uppgiften om vaccination hämtas från Mitt Vaccin.

Värde att välja för ärftlighet och risk:

- Förkommer hos moder, fader, syskon och/eller annan *eller*
- Risk

Observera att om det endast skrivs en kommentar i modulen *Ärftlighet/risk* men inte bockas i något av ovanstående så kommer inte registreringen att räknas.

Regional statistik

Inskrivna på BVC-enheten

Här visas hur många inskrivna barn, fördelat på födelseår, verksamheten/vårdutföraren hade den 31 december året för aktuell årsrapport.

När det arbetas med rapporten under verksamhetsåret är det de barn som är inskrivna just då som gäller.

- **Uppfyller kriterier:** De barn som är inskrivna/varit inskrivna 31 december aktuellt rapporteringsår.
- **Uppfyller ej kriterier:** -
- **Uppgift saknas:** -

Föräldragrupper

Uppgiften hämtas från modulen Checklistan: Föräldragrupp.

Värde att välja:

- VH1/VH2 - Erbjudits
- VH1/VH2 – Deltagit

Uppfyller kriterier: Värde *Erbjudits* eller *Erbjudits, tackat nej* finns för VH1/VH2 samt värde *Deltagit* finns för VH1/VH2.

Uppfyller ej kriterier: -

Uppgift saknas: Värde saknas.

OBS – Dokumentera föräldragrupp vid varje tillfälle.

Hembesök

Uppgiften hämtas från modulen Vårdkontakt: Hembesök

Åldersintervall:

- ≤ 30 (0–1 månad) för hembesök nyfödd

Uppfyller kriterier: Vårdkontakt finns inom åldersintervallet för resp. tillfälle.

Uppfyller ej kriterier: -

Uppgift saknas: Vårdkontakt saknas inom åldersintervallet.

Teambesök

Uppgiften hämtas från modulen Vårdkontakt: Teambesök.

Åldersintervall:

- ≤ 42 (0–1,5 månader) för teambesök 4 veckor
- $\geq 167 \leq 213$ (5,5 – 7 månader) för teambesök 6 månader
- $\geq 335 \leq 426$ (11 – 14 månader) för teambesök 12 månader
- $\geq 883 \leq 1186$ (2,5–3,3 år) för teambesök 3 år

Uppfyller kriterier: Vårdkontakt finns inom åldersintervallet för resp. tillfälle.

Uppfyller ej kriterier: -

Uppgift saknas: Vårdkontakt saknas eller vårdkontakt utanför åldersintervall.

EPDS

Uppgiften hämtas från modulen Åtgärd: EPDS.

Åldersintervall: ≤ 90 (0 – 3 månader)

Åtgärdskod att välja:

- EPDS ej erbjudits
- EPDS erbjudits., tackat nej
- EPDS genomförd (*Denna åtgärdskod används alltid vid genomförd EPDS oavsett utfall*).

Åtgärds-koder som används som tillägg till åtgärds-koden EPDS genomförd vid utfall.

- EPDS genomfört, hänvisning till FBHV-psykolog
- EPDS genomfört, uppföljning BHV-sköterska

Uppfyller kriterier: Åtgärds-kod finns inom åldersintervallet.

Uppfyller ej kriterier: Vald åtgärds-kod finns ej registrerad men någon av de andra valen har registrerats. Man har alltså använt någon utav ”Genomfört”, ”Ej Erbjudits” eller ”Erbjudits, tackat nej”.

Uppgift saknas: Varken ”Genomfört”, ”Ej Erbjudits” eller ”Erbjudits, tackat nej” finns registrerat.

Språkscreening 3 årsbesöket

Uppgiften hämtas från modulen: Språkscreening 3 år

Åldersintervall: 853 - 1186 dagar (28 – 39 månader)

Åtgärds-kod att välja:

- Språksscreening 3 år
- Språksscreening 3 år genomförd med avvikelse
- Språksscreening 3 år inget behov av screening

Uppfyller kriterier: Åtgärdskod finns inom tidsperioden

Uppfyller ej kriterier: -

Uppgift saknas: Åtgärdskod finns ej inom tidsperioden

Hörsel & Syn 4 årsbesöket

Uppgiften hämtas från modulen Barnets utveckling: Syn respektive Hörsel.

Åldersintervall: 1431- 1551 dagar (3,11–4,3 år)

Barnets utveckling:

Värde att välja:

- 0 = genomförd och utan anmärkning
- X = genomförd med avvikelse

Åtgärdskod att välja:

- Hörselscreening/Synscreening 4 år genomförd
- Hörselscreening/Synscreening 4 år genomförd med avvikelse
- Hörselscreening/Synscreening 4 år inget behov av screening

OBS: För överföring till BHVQ krävs det att man använder Modulen Barnets Utveckling.

Anledningen till det är att BHVQ kräver information om vilket öga/öra det är anmärkning på vilket åtgärds-koden ej ger information om.

Uppfyller kriterier: Åtgärdskod/Barnets Utveckling finns inom tidsperioden

Uppfyller ej kriterier: -

Uppgift saknas: Åtgärdskod/Barnets finns ej inom tidsperioden

BMI 3 år

Uppgiften hämtas från modulen Tillväxt.

Åldersintervall: $\geq 853 \leq 1186$ (2,4–3,3 år)

Värde att välja:

- Ange längd och vikt

Uppfyller kriterier: Värde finns inom åldersintervall.

Uppfyller ej kriterier: -

Uppgift saknas: Värde inom åldersintervall saknas.

BMI 4 år

Uppgiften hämtas från modulen Tillväxt.

Åldersintervall: $\geq 1401 \leq 1551$ (3,10–4,3 år)

Värde att välja:

- Ange längd och vikt.

Uppfyller kriterier: Värde finns inom åldersintervall.

Uppfyller ej kriterier: -

Uppgift saknas: Värde inom åldersintervall saknas.

Barn i ordning

Uppgiften hämtas från modulen Checklista: Familjesituation.

Värde att välja:

- Anges med siffra.

Uppfyller kriterier: VH1/VH2's första barn

Uppfyller ej kriterier: Inte VH1/VH2's första barn

Uppgift saknas: Värde saknas.

BHVQ

Uppgiften hämtas från modulen Checklista: BHVQ

Värde att välja:

- Samtycke till kvalitetsregister BHVQ *eller* Säger nej till kvalitetsregister anges med datum

Uppfyller kriterier: Värde finns.

Uppfyller ej kriterier: -

Uppgift saknas: Värde saknas.

BHVQ

För att få inloggning i BHVQ kontakta Region Hallands servicedesk.

Medrave för över data till BHVQ automatiskt varje natt. Medrave skickar in all data till BHVQ men för att statistiken sedan ska visas på BHVQs portal krävs det att man utfört uppgiften i rätt åldersintervall, se sista sidan av manualen för BHVQs åldersintervall.

Aktiviteter

EPDS Utfört

Uppgiften hämtas från modulen Åtgärd.

Åtgärdskod att välja:

- EPDS genomförts
- Hänvisning till BHV-psykolog efter utfall EPDS
- Stödsamtal med BHV-sköterska efter utfall EPDS

Föräldragrupp

Uppgiften hämtas från modulen Checklistan: Föräldragrupp.

Värde att välja:

- Vårdnadshavare 1/Vårdnadshavare 2 – Deltagit

Enskilt föräldrasamtal med pappan/den icke födande föräldern

Åtgärdskod

Hemgång efter förlossning

Uppgiften hämtas från modulen Checklistan: Nyfödd.

Värde att välja:

- Datum för hemgång

Observationer

Första tillfälle annan kost

Skickas ej ifrån Halland i dagsläget Fråga under mötet

Första barn

Uppgiften hämtas från modulen Checklistan: Familjesituation.

Värde att välja:

- Vårdnadshavare 1/2 - barn i ordningen: Fyll i en siffra

Risk för tuberkulos

Uppgiften om riskgrupp hämtas från modulen Ärftlighet/risk

Värde att välja för ärftlighet och risk:

- Förkommer hos moder, fader, syskon och/eller annan *eller*
Risk

Observera att om det endast skrivs en kommentar i modulen *Ärftlighet/risk* men inte bockas i något av ovanstående så kommer inte registreringen att räknas.

Födelselängd/Vikt/Patientens huvudomfång vid födelsen

Hämtas ifrån modulen tillväxt – nyfödd.

Föräldralängd biologisk moder/fader

Uppgiften hämtas från Tillväxtmodul - Föräldrauppgifter

Värde att välja: Längd

Graviditetslängd

Uppgiften hämtas från Tillväxtmodul - Föräldrauppgifter

Värde att välja: Graviditetsvecka

Tillväxt – Längd, vikt, Huvudomfång

Uppgifterna hämtas från modulen Tillväxt

Samtliga värden skickas över till BHVQ

Hörsel och Syn

Uppgiften hämtas från modulen Barnets utveckling: Syn respektive Hörsel.

Barnets utveckling:

Värde att välja:

- 0 = genomförd och utan anmärkning
- X = genomförd med avvikelse
- Inget behov

OBS: För överföring till BHVQ krävs det att man använder Modulen Barnets Utveckling.

Anledningen till det är att BHVQ kräver information om vilket öga/öra det är anmärkning på vilket åtgärds-koden ej ger information om.

Språkscreening

Uppgiften hämtas från modulen Barnets utveckling: Språk

Barnets utveckling:

Värde att välja:

- 0 = genomförd och utan anmärkning
- X = genomförd med avvikelse
- Inget behov

OBS: För överföring till BHVQ krävs det att man använder Modulen Barnets Utveckling.

Anledningen till det är att BHVQ kräver information om vilket öga/öra det är anmärkning på vilket åtgärds-koden ej ger information om.

Antibiotikabehandlad, Astmadiagnos, Eksem samt Olycksfall

Uppgiften hämtas från modulen Checklista - Hälsoproblem

Värde att välja:

- 0 = Nej
- X = Ja

Nutrition

Uppgifter hämtas från modulen Nutrition.

Föräldrars rökvanor

Uppgiften hämtas från Checklistan: Föräldrars rökvanor.

Säkerställ att rätt registreringstyp är valt (0 – 4 veckor, 8 månader).

Värde att välja:

- Rökare i hemmiljö anges med *Ja, Nej eller Vet ej*
- Vårdnadshavare 1/2 röker dagligen anges med *Ja, Nej eller Vet ej*

Barns Utveckling 4 år

Uppgiften hämtas ifrån modulen barns utveckling.

Värde att välja:

- Går balansgång
- Ritar huvudfoting
- Trär pärlor på tråd
- Förstår flerledade instruktioner
- Samleker
- Kan färger
- Räkner 3 föremål

Vaccinationer

Uppgift hämtas ifrån MittVaccin

Remisser

Uppgift hämtas ifrån modulen åtgärd

Värde att välja:

- Remiss Logoped
- Remiss Ortoptist/Ögonmott
- Remiss Audionom / Hörselklinik / Öronmott
- Remiss Barnläkare Barn- och Ungdomskliniken
- Remiss sjukgymnast
- Remiss BHV psykolog

Åldersintervall för visualisering för BHVQ variabler

Variabel	Intervall dagar	Intervall år/mån/veckor
Hembesök		
1:a	≤ 30	nyfödd – 1 mån
8 mån	≥ 227 ≤ 274	7,5 mån – 9 mån
Teambesök		
4 v	≤ 42	0 – 1,5 mån
6 m	≥ 167 ≤ 213	5,5 mån – 7 mån
12 m	≥ 335 ≤ 426	11 mån – 14 mån
2½ - 3 år	≥ 883 ≤ 1186	29 mån – 39 mån
EPDS		
6-8 veckor	≤ 90	0 – 3 månader
Enskilt samtal med pappa/den icke-födande föräldern		
0-1 år	≤ 365 dagar	0-12 månader
Amning		
1 v	≤ 18	0 – 2,5 veckor
2 m	≥ 42 ≤ 82	1,5 mån – 2 mån 3 veckor
4 m	≥ 105 ≤ 143	3,5 mån – 4 mån 3 veckor
6 m	≥ 167 ≤ 213	5,5 mån – 7 mån
8 m	≥ 227 ≤ 274	7,5 mån – 9 mån
12 m	≥ 335 ≤ 426	11 mån – 14 mån
Vaccination BCG		
Risk TBC	≤ 731	0 – 2 år
Vaccination	≤ 2191	0 – 5 år
Rökning		
4 v	≤ 60	0 – 2 mån
8 m	≥ 227 ≤ 274	7,5 mån – 9 mån
18 m	≥ 517 ≤ 638	1 år 5 mån – 1 år 9 mån
4 år	≥ 1431 ≤ 1551	3 år 11 mån – 4 år 3 mån
Tillväxt/BMI		
2,5 år-3 år	≥ 853 ≤ 1186	2 år 4 mån – 3 år och 3 mån
4 år	≥ 1401 ≤ 1551	3 år 10 mån – 4 år 3 mån
5 år	≥ 1766 ≤ 2100	4 år 10 mån – 5 år 8 mån
Språk		
2,5 – 3 år	≥ 883 ≤ 1186	2 år 5 mån – 3 år 3 mån
Hörsel, Syn, Utveckling		
4 år	≥ 1431 ≤ 1551	3 år 11 mån – 4 år 3 mån
Antibiotika, eksem, olycksfall, astma		
1 år	≥ 335 ≤ 426	11 mån – 14 mån
4 år	≥ 1431 ≤ 1551	3 år 11 mån – 4 år 3 mån

Version 23.00

Versionsdatum 2023-10-04 © Svenska Barnhälsovårdsregistret. www.bhvq.se

