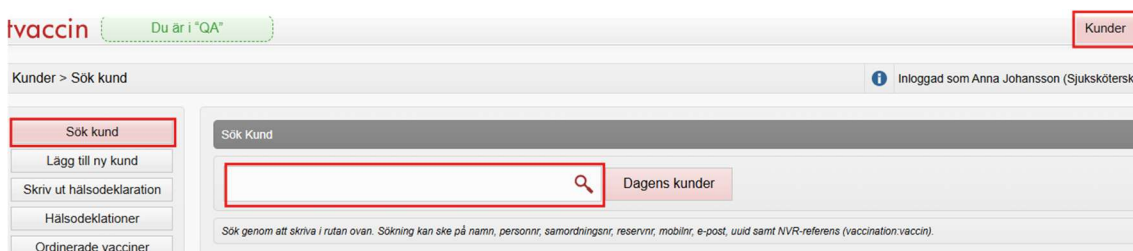


Vaccination - Ändra felregistrerat datum på utförd vaccination

Om ett felaktigt vaccinationsdatum är registrerat på en vaccination så kan detta inte ändras. Den utförda vaccinationen måste tas bort och registreras på nytt med korrekt vaccinationsdatum

1. Sök kund under fliken **Kunder** där vaccinationsdatum har blivit felaktigt angivet vid registrering. Sök på personnummer ÅÅÅÅMMDDXXXX



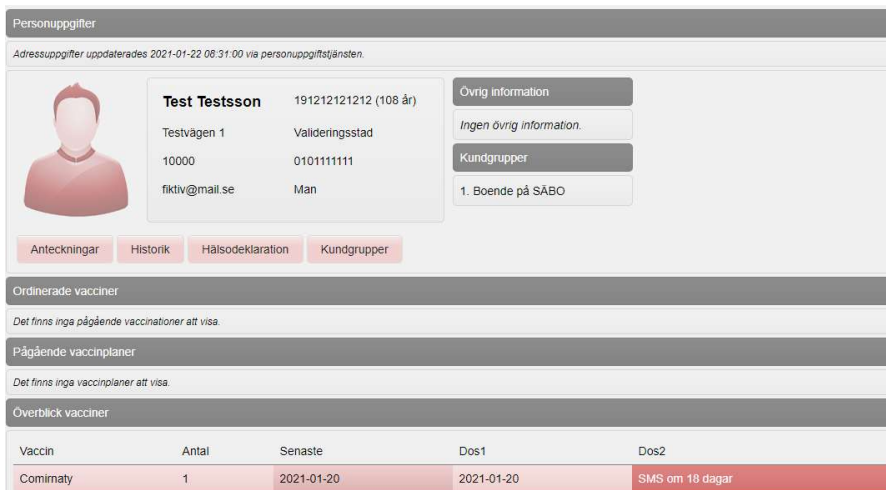
The screenshot shows the 'MittVaccin' interface. At the top right, there is a 'Kunder' tab highlighted with a red box. Below it, the breadcrumb 'Kunder > Sök kund' is visible. On the left, a sidebar contains several buttons: 'Sök kund' (highlighted with a red box), 'Lägg till ny kund', 'Skriv ut hälsodeklaration', 'Hälsodeklarationer', and 'Ordinerade vacciner'. The main area has a search bar with a magnifying glass icon and a 'Dagens kunder' button. Below the search bar, a small note reads: 'Sök genom att skriva i rutan ovan. Sökning kan ske på namn, personnr, samordningsnr, reservnr, mobilnr, e-post, uuid samt NVR-referens (vaccination:vaccin)'.

2. Klicka på kund som visas i listan nedanför. Nytt fönster öppnas med **personuppgifter** visas



The screenshot shows the search results for the customer. The search bar contains the number '191212121212' and a magnifying glass icon. To the right of the search bar is a 'Dagens kunder' button. Below the search bar is a table with the following data:

| Namn | Kön | Personnummer |
|----------------|-----|--------------|
| Testsson, Test | Man | 191212121212 |



The screenshot shows the 'Personuppgifter' page for the customer. At the top, it says 'Adressuppgifter uppdaterades 2021-01-22 08:31:00 via personuppgiftstjänsten'. Below this is a profile card for 'Test Testsson' with a placeholder image. The card contains the following information:

- Name: Test Testsson
- Personnummer: 191212121212 (108 år)
- Address: Testvägen 1, 10000, fiktiv@mail.se
- Validation status: Valideringsstad
- Phone: 0101111111
- Gender: Man

There are buttons for 'Anteckningar', 'Historik', 'Hälsodeklaration', and 'Kundgrupper'. To the right, there are sections for 'Ovrig information' (Ingen övrig information.) and 'Kundgrupper' (1. Boende på SÄBO).


Below the profile card, there are sections for 'Ordinerade vacciner' (Det finns inga pågående vaccinationer att visa.), 'Pågående vaccinplaner' (Det finns inga vaccinplaner att visa.), and 'Överblick vacciner'.

| Vaccin | Antal | Senaste | Dos1 | Dos2 |
|----------|-------|------------|------------|-----------------|
| Comimaty | 1 | 2021-01-20 | 2021-01-20 | SMS om 18 dagar |

3. Klicka på raden med **felaktigt vaccinationsdatum** registrerat

| Överblick vacciner | | | | |
|--------------------|-------|------------|------------|-----------------|
| Vaccin | Antal | Senaste | Dos1 | Dos2 |
| Comirnaty | 1 | 2021-01-20 | 2021-01-20 | SMS om 18 dagar |

4. Klicka sedan på den **röda bollen** med vitt kryss längst bort till höger för att ta bort vaccinationen

| Vaccin | | | | | | | | | |
|---|--------|----------|-----------------------------|-------------|------------|---------|---------|---|--|
| Namn | Dos | Dosering | Administration/Lokalisation | Batchnummer | Påminnelse | Pris | Faktura | | |
| Comirnaty, koncentrat till injektion, (30 mcg/dos) fr 12 år | Första | 0.3ml | Intramuskulärt/Vänster arm | EL0725 | Nej | 0,00 kr | Nej |  | |

5. Dialog med borttag visas högre upp på skärmen. Tryck **OK** för att ta bort

mvjournal.mittvaccin.se säger

Är du säker på att du vill ta bort det här vaccinet?

6. Klicka på **Starta vaccination** för att registrera vaccinationen igen med korrekt vaccinationsdatum. Har kunden redan en **Kundgrupp** angiven kan du välja **Nej** på frågan som visas annars **Ja** för att lägga upp en. **Alla kunder som vaccineras ska ha en kundgrupp angiven.** Klicka sedan på **Starta vaccination** igen om du svarat JA och lagt till en kundgrupp

7. Registrera vaccinationen på nytt. Kontrollera att Hälsodeklarationen stämmer, fyll ev i kommentarer
8. **Fyll i korrekt vaccinationsdatum** när vaccinationen utfördes. **Ange rätt Batchnummer.** Klicka sedan på **Signera vaccination**
9. I Patientvyn visas nu vaccinationen med korrekt angivet datum

| Överblick vacciner | | | | |
|--------------------|-------|------------|------------|------------|
| Vaccin | Antal | Senaste | Dos1 | Dos2 |
| Comirnaty | 2 | 2021-05-28 | 2021-03-30 | 2021-05-28 |